

WYBORY DO RADY MIEJSKIEJ W GRYFINIE

Okręg wyborczy nr:	*	1	Liczba mandatów:	1
--------------------	---	---	------------------	---

ZESTAWIENIE WYNIKÓW GŁOSOWANIA W OKRĘGU WYBORCZYM

Zestawienie wyników głosowania w okręgu wyborczym nr 1, utworzonym dla wyboru Rady Miejskiej w Gryfinie sporządzone dnia 18 listopada 2014 przez Gminną Komisję Wyborczą w Gryfinie.

Komisja stwierdza, że otrzymała protokół głosowania od 1 obwodowej komisji wyborczej, właściwych do przeprowadzenia głosowania w okręgu i na podstawie tego protokołu (tych protokołów) ustaliła następujące wyniki głosowania w okręgu:

1	Liczba wyborców uprawnionych do głosowania (<i>umieszczonych w spisie, z uwzględnieniem dodatkowych formularzy</i>) w chwili zakończenia głosowania	*	1	1	0	7
1a	w tym umieszczonych w części A spisu wyborców (<i>obywatele polscy</i>)	*	1	1	0	7
1b	w tym umieszczonych w części B spisu wyborców (<i>obywatele UE niebędący obywatelami polskimi</i>)	*	*	*	*	0

Uwaga! Suma liczb z pkt. 1a i 1b **musi być** równa liczbie z pkt. 1

2	Liczba wyborców, którym wydano karty do głosowania (<i>liczba podpisów w spisie oraz adnotacje „odmowa podpisu”</i>)	*	*	5	3	8
2a	w tym w części A spisu wyborców (<i>obywatele polscy</i>)	*	*	5	3	8
2b	w tym w części B spisu wyborców (<i>obywatele UE niebędący obywatelami polskimi</i>)	*	*	*	*	0

Uwaga! Suma liczb z pkt. 2a i 2b **musi być** równa liczbie z pkt. 2.

3	Liczba wyborców głosujących przez pełnomocnika (<i>liczba kart do głosowania wydanych na podstawie otrzymanych przez komisję aktów pełnomocnictwa</i>)	*	*	*	*	1
4	Liczba wyborców, którym wysłano pakiety wyborcze	*	*	*	*	0
5	Liczba otrzymanych kopert zwrotnych	*	*	*	*	0
5a	Liczba kopert zwrotnych, w których nie było oświadczenia o osobistym i tajnym oddaniu głosu	*	*	*	*	0
5b	Liczba kopert zwrotnych, w których oświadczenie nie było podpisane przez wyborcę	*	*	*	*	0
5c	Liczba kopert zwrotnych, w których nie było koperty na kartę do głosowania	*	*	*	*	0
5d	Liczba kopert zwrotnych, w których znajdowała się niezaklejona koperta na kartę do głosowania	*	*	*	*	0
5e	Liczba kopert na kartę do głosowania wrzuconych do urny	*	*	*	*	0

Uwaga! Liczba z pkt. 5 nie może być większa od liczby z pkt. 4.

6	Liczba kart wyjętych z urny	*	*	5	3	7
6a	w tym liczba kart wyjętych z kopert na karty do głosowania	*	*	*	*	0

Uwaga! Liczba z pkt. 6 pomniejszona o liczbę z pkt. 6a powinna być równa liczbie z pkt. 2. Liczba z pkt 6a nie może być większa od liczby z pkt 5e.

7	Liczba kart nieważnych (<i>innych niż urzędowo ustalone lub nieopatrzonych pieczęcią obwodowej komisji wyborczej</i>)	*	*	*	*	0
8	Liczba kart ważnych	*	*	5	3	7
9	Liczba głosów nieważnych (<i>z kart ważnych</i>)	*	*	*	3	3
10	Liczba głosów ważnych oddanych łącznie na wszystkie listy kandydatów (<i>z kart ważnych</i>)	*	*	5	0	4


Uwaga! Suma liczb z pkt. 9 i 10 **musi** być równa liczbie z pkt. 8.


11. Na poszczególne listy kandydatów i umieszczonego na nich kandydata oddano następujące liczby głosów ważnych:


1	KARACZUN Jolanta Ewa zgłoszona przez Komitet Wyborczy Prawo i Sprawiedliwość, Lista nr 3	*	*	*	5	3
2	LUBIŃSKI Wiesław Zdzisław zgłoszony przez Komitet Wyborczy Platforma Obywatelska RP, Lista nr 4	*	*	*	3	1
3	KULAWIEC Robert Józef zgłoszony przez Komitet Wyborczy Wyborców Mieczysława Sawaryna, Lista nr 15	*	*	*	6	1
4	SZYMCZYSZYN Lidia Marta zgłoszona przez Komitet Wyborczy Wyborców Bezpartyjny Blok Samorządowy, Lista nr 16	*	*	*	5	4
5	GUGA Rafał Józef zgłoszony przez Komitet Wyborczy Wyborców Rafała Muchy, Lista nr 17	*	*	2	3	3
6	ZALEWSKA Daria Magdalena zgłoszona przez Komitet Wyborczy Wyborców "Nasza Przyszłość", Lista nr 19	*	*	*	1	6
7	URBAŃSKI Jerzy Stanisław zgłoszony przez Komitet Wyborczy Wyborców Wojciecha Długoborskiego, Lista nr 20	*	*	*	4	4
8	LEWANDOWSKA Paulina Stanisława zgłoszona przez Komitet Wyborczy Wyborców Praca Gryfino Rozwój, Lista nr 22	*	*	*	1	2

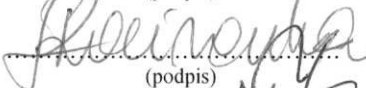
Przy sporządzeniu protokołu obecni byli:


- 1 Fuks Sławomir Adam – ZASTĘPCA
- 2 Kozicki Marek Józef – CZŁONEK
- 3 Dudkiewicz Jerzy Ireneusz – CZŁONEK
- 4 Racinowska Anna Wioletta – CZŁONEK
- 5 Rybicki Zygmunt – CZŁONEK
- 6 Jedynak Teresa Elżbieta – CZŁONEK
- 7 Steczkowski Andrzej Leszek – CZŁONEK
- 8 Szczepaniak Andrzej Marian – PRZEWODNICZĄCY

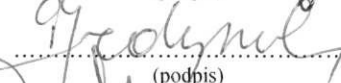

.....
(podpis)

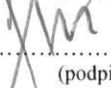

.....
(podpis)



.....
(podpis)


.....
(podpis)


.....
(podpis)


.....
(podpis)


.....
(podpis)


.....
(podpis)



WYBORY DO RADY MIEJSKIEJ W GRYFINIE

Okręg wyborczy nr:	*	2	Liczba mandatów:	1
--------------------	---	---	------------------	---

ZESTAWIENIE WYNIKÓW GŁOSOWANIA W OKRĘGU WYBORCZYM

Zestawienie wyników głosowania w okręgu wyborczym nr 2, utworzonym dla wyboru Rady Miejskiej w Gryfinie sporządzone dnia 18 listopada 2014 przez Gminną Komisję Wyborczą w Gryfinie.

Komisja stwierdza, że otrzymała protokół głosowania od 1 obwodowej komisji wyborczej, właściwych do przeprowadzenia głosowania w okręgu i na podstawie tego protokołu (tych protokołów) ustaliła następujące wyniki głosowania w okręgu:

1	Liczba wyborców uprawnionych do głosowania (<i>umieszczonych w spisie, z uwzględnieniem dodatkowych formularzy</i>) w chwili zakończenia głosowania	*	1	6	5	5
1a	w tym umieszczonych w części A spisu wyborców (<i>obywatele polscy</i>)	*	1	6	5	5
1b	w tym umieszczonych w części B spisu wyborców (<i>obywatele UE niebędący obywatelami polskimi</i>)	*	*	*	*	0

Uwaga! Suma liczb z pkt. 1a i 1b **musi być** równa liczbie z pkt. 1

2	Liczba wyborców, którym wydano karty do głosowania (<i>liczba podpisów w spisie oraz adnotacje „odmowa podpisu”</i>)	*	*	7	6	9
2a	w tym w części A spisu wyborców (<i>obywatele polscy</i>)	*	*	7	6	9
2b	w tym w części B spisu wyborców (<i>obywatele UE niebędący obywatelami polskimi</i>)	*	*	*	*	0

Uwaga! Suma liczb z pkt. 2a i 2b **musi być** równa liczbie z pkt. 2.

3	Liczba wyborców głosujących przez pełnomocnika (<i>liczba kart do głosowania wydanych na podstawie otrzymanych przez komisję aktów pełnomocnictwa</i>)	*	*	*	*	0
4	Liczba wyborców, którym wysłano pakiety wyborcze	*	*	*	*	0
5	Liczba otrzymanych kopert zwrotnych	*	*	*	*	0
5a	Liczba kopert zwrotnych, w których nie było oświadczenia o osobistym i tajnym oddaniu głosu	*	*	*	*	0
5b	Liczba kopert zwrotnych, w których oświadczenie nie było podpisane przez wyborcę	*	*	*	*	0
5c	Liczba kopert zwrotnych, w których nie było koperty na kartę do głosowania	*	*	*	*	0
5d	Liczba kopert zwrotnych, w których znajdowała się niezaklejona koperta na kartę do głosowania	*	*	*	*	0
5e	Liczba kopert na kartę do głosowania wrzuconych do urny	*	*	*	*	0

Uwaga! Liczba z pkt. 5 nie może być większa od liczby z pkt. 4.

6	Liczba kart wyjętych z urny	*	*	7	6	7
6a	w tym liczba kart wyjętych z kopert na karty do głosowania	*	*	*	*	0

Uwaga! Liczba z pkt. 6 pomniejszona o liczbę z pkt. 6a powinna być równa liczbie z pkt. 2. Liczba z pkt 6a nie może być większa od liczby z pkt 5e.

\${codebar}

7	Liczba kart nieważnych (<i>innych niż urzędowo ustalone lub nieopatrzonych pieczęcią obwodowej komisji wyborczej</i>)	*	*	*	*	0
8	Liczba kart ważnych	*	*	7	6	7
9	Liczba głosów nieważnych (<i>z kart ważnych</i>)	*	*	*	5	5
10	Liczba głosów ważnych oddanych łącznie na wszystkie listy kandydatów (<i>z kart ważnych</i>)	*	*	7	1	2

Uwaga! Suma liczb z pkt. 9 i 10 **musi** być równa liczbie z pkt. 8.

11. Na poszczególne listy kandydatów i umieszczonego na nich kandydata oddano następujące liczby głosów ważnych:

1	SIMIŃSKI Eugeniusz zgłoszony przez Komitet Wyborczy Prawo i Sprawiedliwość, Lista nr 3	*	*	*	9	0
2	SZOT Tadeusz zgłoszony przez Komitet Wyborczy Wyborców Bezpartyjny Blok Samorządowy, Lista nr 16	*	*	*	1	6
3	SMOLNIK Grzegorz zgłoszony przez Komitet Wyborczy Wyborców Rafała Muchy, Lista nr 17	*	*	*	8	3
4	JACKIEWICZ Krystyna Maria zgłoszona przez Komitet Wyborczy Wyborców Uczciwe Gryfino, Lista nr 18	*	*	*	3	6
5	LEWANDOWSKI Józef Romuald zgłoszony przez Komitet Wyborczy Wyborców "Nasza Przyszłość", Lista nr 19	*	*	*	4	9
6	ZWOLAK Marzena Jadwiga zgłoszona przez Komitet Wyborczy Wyborców Wojciecha Długoborskiego, Lista nr 20	*	*	*	6	7
7	NOWAK Franciszek zgłoszony przez Komitet Wyborczy Wyborców Gryfino dla Pokoleń, Lista nr 21	*	*	*	5	8
8	WITOWSKA Jolanta Bożena zgłoszona przez Komitet Wyborczy Wyborców Jolanty Witowskiej, Lista nr 28	*	*	3	1	3

Przy sporządzeniu protokołu obecni byli:

- 1 Fuks Sławomir Adam – ZASTĘPCA
- 2 Kozicki Marek Józef – CZŁONEK
- 3 Dudkiewicz Jerzy Ireneusz – CZŁONEK
- 4 Racinowska Anna Wioletta – CZŁONEK
- 5 Rybicki Zygmunt – CZŁONEK
- 6 Jedynak Teresa Elżbieta – CZŁONEK
- 7 Steczkowski Andrzej Leszek – CZŁONEK
- 8 Szczepaniak Andrzej Marian – PRZEWODNICZĄCY

.....
(podpis)

.....
(podpis)

.....
(podpis)

.....
(podpis)

.....
(podpis)

.....
(podpis)

.....
(podpis)

.....
(podpis)

WYBORY DO RADY MIEJSKIEJ W GRYFINIE

Okręg wyborczy nr:	*	3	Liczba mandatów:	1
--------------------	---	---	------------------	---

ZESTAWIENIE WYNIKÓW GŁOSOWANIA W OKRĘGU WYBORCZYM

Zestawienie wyników głosowania w okręgu wyborczym nr 3, utworzonym dla wyboru Rady Miejskiej w Gryfinie sporządzone dnia 18 listopada 2014 przez Gminną Komisję Wyborczą w Gryfinie.

Komisja stwierdza, że otrzymała protokół głosowania od 1 obwodowej komisji wyborczej, właściwych do przeprowadzenia głosowania w okręgu i na podstawie tego protokołu (tych protokołów) ustaliła następujące wyniki głosowania w okręgu:

1	Liczba wyborców uprawnionych do głosowania (<i>umieszczonych w spisie, z uwzględnieniem dodatkowych formularzy</i>) w chwili zakończenia głosowania	*	1	6	7	0
1a	w tym umieszczonych w części A spisu wyborców (<i>obywatele polscy</i>)	*	1	6	7	0
1b	w tym umieszczonych w części B spisu wyborców (<i>obywatele UE niebędący obywatelami polskimi</i>)	*	*	*	*	0

Uwaga! Suma liczb z pkt. 1a i 1b **musi być** równa liczbie z pkt. 1

2	Liczba wyborców, którym wydano karty do głosowania (<i>liczba podpisów w spisie oraz adnotacje „odmowa podpisu”</i>)	*	*	7	8	9
2a	w tym w części A spisu wyborców (<i>obywatele polscy</i>)	*	*	7	8	9
2b	w tym w części B spisu wyborców (<i>obywatele UE niebędący obywatelami polskimi</i>)	*	*	*	*	0


Uwaga! Suma liczb z pkt. 2a i 2b **musi być** równa liczbie z pkt. 2.

3	Liczba wyborców głosujących przez pełnomocnika (<i>liczba kart do głosowania wydanych na podstawie otrzymanych przez komisję aktów pełnomocnictwa</i>)	*	*	*	*	0
4	Liczba wyborców, którym wysłano pakiety wyborcze	*	*	*	*	0
5	Liczba otrzymanych kopert zwrotnych	*	*	*	*	0
5a	Liczba kopert zwrotnych, w których nie było oświadczenia o osobistym i tajnym oddaniu głosu	*	*	*	*	0
5b	Liczba kopert zwrotnych, w których oświadczenie nie było podpisane przez wyborcę	*	*	*	*	0
5c	Liczba kopert zwrotnych, w których nie było koperty na kartę do głosowania	*	*	*	*	0
5d	Liczba kopert zwrotnych, w których znajdowała się niezaklejona koperta na kartę do głosowania	*	*	*	*	0
5e	Liczba kopert na kartę do głosowania wrzuconych do urny	*	*	*	*	0

Uwaga! Liczba z pkt. 5 nie może być większa od liczby z pkt. 4.

6	Liczba kart wyjętych z urny	*	*	7	8	9
6a	w tym liczba kart wyjętych z kopert na karty do głosowania	*	*	*	*	0

Uwaga! Liczba z pkt. 6 pomniejszona o liczbę z pkt. 6a powinna być równa liczbie z pkt. 2. Liczba z pkt 6a nie może być większa od liczby z pkt 5e.



 \${codebar}

7	Liczba kart nieważnych (<i>innych niż urzędowo ustalone lub nieopatrzonych pieczęcią obwodowej komisji wyborczej</i>)	*	*	*	*	0
8	Liczba kart ważnych	*	*	7	8	9
9	Liczba głosów nieważnych (<i>z kart ważnych</i>)	*	*	*	7	7
10	Liczba głosów ważnych oddanych łącznie na wszystkie listy kandydatów (<i>z kart ważnych</i>)	*	*	7	1	2

Uwaga! Suma liczb z pkt. 9 i 10 **musi** być równa liczbie z pkt. 8.

11. Na poszczególne listy kandydatów i umieszczonego na nich kandydata oddano następujące liczby głosów ważnych:

1	WIELIŃSKA Arleta Monika zgłoszona przez Komitet Wyborczy Polskie Stronnictwo Ludowe, Lista nr 1	*	*	*	7	4
2	HOLUB Wanda zgłoszona przez Komitet Wyborczy Prawo i Sprawiedliwość, Lista nr 3	*	*	1	3	3
3	WARDA Bogdan Jacek zgłoszony przez Komitet Wyborczy Wyborców Mieczysława Sawaryna, Lista nr 15	*	*	1	9	7
4	GORZKIEWICZ Henryk zgłoszony przez Komitet Wyborczy Wyborców Bezpartyjny Blok Samorządowy, Lista nr 16	*	*	*	8	2
5	BUDNER Andrzej Krzysztof zgłoszony przez Komitet Wyborczy Wyborców "Nasza Przyszłość", Lista nr 19	*	*	*	2	1
6	SZYDEŁKO Mieczysław zgłoszony przez Komitet Wyborczy Wyborców Wojciecha Długoborskiego, Lista nr 20	*	*	*	5	1
7	ROMANICZ Piotr zgłoszony przez Komitet Wyborczy Wyborców Piotra Romanicza, Lista nr 29	*	*	1	5	4

Przy sporządzeniu protokołu obecni byli:

- 1 Fuks Sławomir Adam – ZASTĘPCA
- 2 Kozicki Marek Józef – CZŁONEK
- 3 Dudkiewicz Jerzy Ireneusz – CZŁONEK
- 4 Racinowska Anna Wioletta – CZŁONEK
- 5 Rybicki Zygmunt – CZŁONEK
- 6 Jedynak Teresa Elżbieta – CZŁONEK
- 7 Steczkowski Andrzej Leszek – CZŁONEK
- 8 Szczepaniak Andrzej Marian – PRZEWODNICZĄCY

.....
(podpis)

.....
(podpis)

.....
(podpis)

.....
(podpis)

.....
(podpis)

.....
(podpis)

.....
(podpis)

.....
(podpis)

WYBORY DO RADY MIEJSKIEJ W GRYFINIE

[Handwritten signatures and marks]

{codebar}

Okręg wyborczy nr:	*	4	Liczba mandatów:	1
--------------------	---	---	------------------	---

ZESTAWIENIE WYNIKÓW GŁOSOWANIA W OKRĘGU WYBORCZYM

Zestawienie wyników głosowania w okręgu wyborczym nr 4, utworzonym dla wyboru Rady Miejskiej w Gryfinie sporządzone dnia 18 listopada 2014 przez Gminną Komisję Wyborczą w Gryfinie.

Komisja stwierdza, że otrzymała protokół głosowania od 2 obwodowej komisji wyborczej, właściwych do przeprowadzenia głosowania w okręgu i na podstawie tego protokołu (tych protokołów) ustaliła następujące wyniki głosowania w okręgu:

1	Liczba wyborców uprawnionych do głosowania (<i>umieszczonych w spisie, z uwzględnieniem dodatkowych formularzy</i>) w chwili zakończenia głosowania	*	1	5	7	4
1a	w tym umieszczonych w części A spisu wyborców (<i>obywatele polscy</i>)	*	1	5	7	4
1b	w tym umieszczonych w części B spisu wyborców (<i>obywatele UE niebędący obywatelami polskimi</i>)	*	*	*	*	0

Uwaga! Suma liczb z pkt. 1a i 1b **musi być** równa liczbie z pkt. 1

2	Liczba wyborców, którym wydano karty do głosowania (<i>liczba podpisów w spisie oraz adnotacje „odmowa podpisu”</i>)	*	*	6	8	9
2a	w tym w części A spisu wyborców (<i>obywatele polscy</i>)	*	*	6	8	9
2b	w tym w części B spisu wyborców (<i>obywatele UE niebędący obywatelami polskimi</i>)	*	*	*	*	0

Uwaga! Suma liczb z pkt. 2a i 2b **musi być** równa liczbie z pkt. 2.

3	Liczba wyborców głosujących przez pełnomocnika (<i>liczba kart do głosowania wydanych na podstawie otrzymanych przez komisję aktów pełnomocnictwa</i>)	*	*	*	*	0
4	Liczba wyborców, którym wysłano pakiety wyborcze	*	*	*	*	0
5	Liczba otrzymanych kopert zwrotnych	*	*	*	*	0
5a	Liczba kopert zwrotnych, w których nie było oświadczenia o osobistym i tajnym oddaniu głosu	*	*	*	*	0
5b	Liczba kopert zwrotnych, w których oświadczenie nie było podpisane przez wyborcę	*	*	*	*	0
5c	Liczba kopert zwrotnych, w których nie było koperty na kartę do głosowania	*	*	*	*	0
5d	Liczba kopert zwrotnych, w których znajdowała się niezaklejona koperta na kartę do głosowania	*	*	*	*	0
5e	Liczba kopert na kartę do głosowania wrzuconych do urny	*	*	*	*	0

Uwaga! Liczba z pkt. 5 nie może być większa od liczby z pkt. 4.

6	Liczba kart wyjętych z urny	*	*	6	8	9
6a	w tym liczba kart wyjętych z kopert na karty do głosowania	*	*	*	*	0

Uwaga! Liczba z pkt. 6 pomniejszona o liczbę z pkt. 6a powinna być równa liczbie z pkt. 2. Liczba z pkt 6a nie może być większa od liczby z pkt 5e.

7	Liczba kart nieważnych (<i>innych niż urzędowo ustalone lub nieopatrzonych pieczęcią obwodowej komisji wyborczej</i>)	*	*	*	*	1
8	Liczba kart ważnych	*	*	6	8	8
9	Liczba głosów nieważnych (<i>z kart ważnych</i>)	*	*	*	5	1
10	Liczba głosów ważnych oddanych łącznie na wszystkie listy kandydatów (<i>z kart ważnych</i>)	*	*	6	3	7

Uwaga! Suma liczb z pkt. 9 i 10 **musi** być równa liczbie z pkt. 8.

11. Na poszczególne listy kandydatów i umieszczonego na nich kandydata oddano następujące liczby głosów ważnych:

1	SZULC Barbara zgłoszona przez Komitet Wyborczy Prawo i Sprawiedliwość, Lista nr 3	*	*	1	1	5
2	HLADKI Krzysztof Stanisław zgłoszony przez Komitet Wyborczy Wyborców Mieczysława Sawaryna, Lista nr 15	*	*	2	1	9
3	ROBAK Eugeniusz zgłoszony przez Komitet Wyborczy Wyborców Bezpartyjny Blok Samorządowy, Lista nr 16	*	*	*	6	9
4	SZCZEPAŃSKA Izabela Michałina zgłoszona przez Komitet Wyborczy Wyborców Rafała Muchy, Lista nr 17	*	*	*	6	2
5	WAWRZOŁA Bolesław Jerzy zgłoszony przez Komitet Wyborczy Wyborców "Nasza Przyszłość", Lista nr 19	*	*	*	1	2
6	ADAMEK Arkadiusz zgłoszony przez Komitet Wyborczy Wyborców Wojciecha Długoborskiego, Lista nr 20	*	*	*	5	2
7	JONASIK Robert zgłoszony przez Komitet Wyborczy Wyborców Roberta Jonasika, Lista nr 27	*	*	1	0	8

Przy sporządzeniu protokołu obecni byli:

- 1 Fuks Sławomir Adam – ZASTĘPCA
- 2 Kozicki Marek Józef – CZŁONEK
- 3 Dudkiewicz Jerzy Ireneusz – CZŁONEK
- 4 Racinowska Anna Wioletta – CZŁONEK
- 5 Rybicki Zygmunt – CZŁONEK
- 6 Jedynak Teresa Elżbieta – CZŁONEK
- 7 Steczkowski Andrzej Leszek – CZŁONEK
- 8 Szczepaniak Andrzej Marian – PRZEWODNICZĄCY

.....
(podpis)

.....
(podpis)

.....
(podpis)

.....
(podpis)

.....
(podpis)

.....
(podpis)

.....
(podpis)

.....
(podpis)

WYBORY DO RADY MIEJSKIEJ W GRYFINIE

[Handwritten signatures and marks]

#{codebar}

Okręg wyborczy nr:	*	5	Liczba mandatów:	1
--------------------	---	---	------------------	---

ZESTAWIENIE WYNIKÓW GŁOSOWANIA W OKRĘGU WYBORCZYM

Zestawienie wyników głosowania w okręgu wyborczym nr 5, utworzonym dla wyboru Rady Miejskiej w Gryfinie sporządzone dnia 18 listopada 2014 przez Gminną Komisję Wyborczą w Gryfinie.

Komisja stwierdza, że otrzymała protokół głosowania od 1 obwodowej komisji wyborczej, właściwych do przeprowadzenia głosowania w okręgu i na podstawie tego protokołu (tych protokołów) ustaliła następujące wyniki głosowania w okręgu:

1	Liczba wyborców uprawnionych do głosowania (<i>umieszczonych w spisie, z uwzględnieniem dodatkowych formularzy</i>) w chwili zakończenia głosowania	*	*	6	6	2
1a	w tym umieszczonych w części A spisu wyborców (<i>obywatele polscy</i>)	*	*	6	6	2
1b	w tym umieszczonych w części B spisu wyborców (<i>obywatele UE niebędący obywatelami polskimi</i>)	*	*	*	*	0

Uwaga! Suma liczb z pkt. 1a i 1b **musi być** równa liczbie z pkt. 1

2	Liczba wyborców, którym wydano karty do głosowania (<i>liczba podpisów w spisie oraz adnotacje „odmowa podpisu”</i>)	*	*	3	1	8
2a	w tym w części A spisu wyborców (<i>obywatele polscy</i>)	*	*	3	1	8
2b	w tym w części B spisu wyborców (<i>obywatele UE niebędący obywatelami polskimi</i>)	*	*	*	*	0

Uwaga! Suma liczb z pkt. 2a i 2b **musi być** równa liczbie z pkt. 2.

3	Liczba wyborców głosujących przez pełnomocnika (<i>liczba kart do głosowania wydanych na podstawie otrzymanych przez komisję aktów pełnomocnictwa</i>)	*	*	*	*	0
4	Liczba wyborców, którym wysłano pakiety wyborcze	*	*	*	*	0
5	Liczba otrzymanych kopert zwrotnych	*	*	*	*	0
5a	Liczba kopert zwrotnych, w których nie było oświadczenia o osobistym i tajnym oddaniu głosu	*	*	*	*	0
5b	Liczba kopert zwrotnych, w których oświadczenie nie było podpisane przez wyborcę	*	*	*	*	0
5c	Liczba kopert zwrotnych, w których nie było koperty na kartę do głosowania	*	*	*	*	0
5d	Liczba kopert zwrotnych, w których znajdowała się niezaklejona koperta na kartę do głosowania	*	*	*	*	0
5e	Liczba kopert na kartę do głosowania wrzuconych do urny	*	*	*	*	0

Uwaga! Liczba z pkt. 5 nie może być większa od liczby z pkt. 4.

6	Liczba kart wyjętych z urny	*	*	3	1	7
6a	w tym liczba kart wyjętych z kopert na karty do głosowania	*	*	*	*	0

Uwaga! Liczba z pkt. 6 pomniejszona o liczbę z pkt. 6a powinna być równa liczbie z pkt. 2. Liczba z pkt 6a nie może być większa od liczby z pkt 5e.

74

7	Liczba kart nieważnych (<i>innych niż urzędowo ustalone lub nieopatrzonych pieczęcią obwodowej komisji wyborczej</i>)	*	*	*	*	0
8	Liczba kart ważnych	*	*	3	1	7
9	Liczba głosów nieważnych (<i>z kart ważnych</i>)	*	*	*	2	4
10	Liczba głosów ważnych oddanych łącznie na wszystkie listy kandydatów (<i>z kart ważnych</i>)	*	*	2	9	3

Uwaga! Suma liczb z pkt. 9 i 10 **musi** być równa liczbie z pkt. 8.

11. Na poszczególne listy kandydatów i umieszczonego na nich kandydata oddano następujące liczby głosów ważnych:

1	SZYSZKA Krystian Andrzej zgłoszony przez Komitet Wyborczy Prawo i Sprawiedliwość, Lista nr 3	*	*	*	2	3
2	RAWDANOWICZ Robert zgłoszony przez Komitet Wyborczy Platforma Obywatelska RP, Lista nr 4	*	*	*	5	8
3	DE LA TORRE Ewa Elżbieta zgłoszona przez Komitet Wyborczy Wyborców Mieczysława Sawaryna, Lista nr 15	*	*	*	9	0
4	PEKALSKA Anna Manuela zgłoszona przez Komitet Wyborczy Wyborców Bezpartyjny Blok Samorządowy, Lista nr 16	*	*	*	4	0
5	RYBICKI Krzysztof Zygmunt zgłoszony przez Komitet Wyborczy Wyborców "Nasza Przyszłość", Lista nr 19	*	*	*	1	4
6	FRYCZKOWSKI Ryszard zgłoszony przez Komitet Wyborczy Wyborców Wojciecha Długoborskiego, Lista nr 20	*	*	*	3	8
7	PIJANKA Sławomir Leszek zgłoszony przez Komitet Wyborczy Wyborców Praca Gryfino Rozwój, Lista nr 22	*	*	*	3	0

Przy sporządzeniu protokołu obecni byli:

- 1 Fuks Sławomir Adam – ZASTĘPCA
- 2 Kozicki Marek Józef – CZŁONEK
- 3 Dudkiewicz Jerzy Ireneusz – CZŁONEK
- 4 Racinowska Anna Wioletta – CZŁONEK
- 5 Rybicki Zygmunt – CZŁONEK
- 6 Jedynak Teresa Elżbieta – CZŁONEK
- 7 Steczkowski Andrzej Leszek – CZŁONEK
- 8 Szczepaniak Andrzej Marian – PRZEWODNICZĄCY

.....
(podpis)

.....
(podpis)

.....
(podpis)

.....
(podpis)

.....
(podpis)

.....
(podpis)

.....
(podpis)

.....
(podpis)

WYBORY DO RADY MIEJSKIEJ W GRYFINIE

§{codebar}

Okręg wyborczy nr:	*	6	Liczba mandatów:	1
--------------------	---	---	------------------	---

ZESTAWIENIE WYNIKÓW GŁOSOWANIA W OKRĘGU WYBORCZYM

Zestawienie wyników głosowania w okręgu wyborczym nr 6, utworzonym dla wyboru Rady Miejskiej w Gryfinie sporządzone dnia 18 listopada 2014 przez Gminną Komisję Wyborczą w Gryfinie.

Komisja stwierdza, że otrzymała protokół głosowania od 1 obwodowej komisji wyborczej, właściwych do przeprowadzenia głosowania w okręgu i na podstawie tego protokołu (tych protokołów) ustaliła następujące wyniki głosowania w okręgu:

1	Liczba wyborców uprawnionych do głosowania (<i>umieszczonych w spisie, z uwzględnieniem dodatkowych formularzy</i>) w chwili zakończenia głosowania	*	*	7	9	9
1a	w tym umieszczonych w części A spisu wyborców (<i>obywatele polscy</i>)	*	*	7	9	9
1b	w tym umieszczonych w części B spisu wyborców (<i>obywatele UE niebędący obywatelami polskimi</i>)	*	*	*	*	0

Uwaga! Suma liczb z pkt. 1a i 1b **musi być** równa liczbie z pkt. 1

2	Liczba wyborców, którym wydano karty do głosowania (<i>liczba podpisów w spisie oraz adnotacje „odmowa podpisu”</i>)	*	*	4	1	2
2a	w tym w części A spisu wyborców (<i>obywatele polscy</i>)	*	*	4	1	2
2b	w tym w części B spisu wyborców (<i>obywatele UE niebędący obywatelami polskimi</i>)	*	*	*	*	0

Uwaga! Suma liczb z pkt. 2a i 2b **musi być** równa liczbie z pkt. 2.

3	Liczba wyborców głosujących przez pełnomocnika (<i>liczba kart do głosowania wydanych na podstawie otrzymanych przez komisję aktów pełnomocnictwa</i>)	*	*	*	*	0
4	Liczba wyborców, którym wysłano pakiety wyborcze	*	*	*	*	0
5	Liczba otrzymanych kopert zwrotnych	*	*	*	*	0
5a	Liczba kopert zwrotnych, w których nie było oświadczenia o osobistym i tajnym oddaniu głosu	*	*	*	*	0
5b	Liczba kopert zwrotnych, w których oświadczenie nie było podpisane przez wyborcę	*	*	*	*	0
5c	Liczba kopert zwrotnych, w których nie było koperty na kartę do głosowania	*	*	*	*	0
5d	Liczba kopert zwrotnych, w których znajdowała się niezaklejona koperta na kartę do głosowania	*	*	*	*	0
5e	Liczba kopert na kartę do głosowania wrzuconych do urny	*	*	*	*	0

Uwaga! Liczba z pkt. 5 nie może być większa od liczby z pkt. 4.

6	Liczba kart wyjętych z urny	*	*	4	1	2
6a	w tym liczba kart wyjętych z kopert na karty do głosowania	*	*	*	*	0

Uwaga! Liczba z pkt. 6 pomniejszona o liczbę z pkt. 6a powinna być równa liczbie z pkt. 2. Liczba z pkt 6a nie może być większa od liczby z pkt 5e.

7	Liczba kart nieważnych (<i>innych niż urzędowo ustalone lub nieopatrzonych pieczęcią obwodowej komisji wyborczej</i>)	*	*	*	*	0
8	Liczba kart ważnych	*	*	4	1	2
9	Liczba głosów nieważnych (<i>z kart ważnych</i>)	*	*	*	2	5
10	Liczba głosów ważnych oddanych łącznie na wszystkie listy kandydatów (<i>z kart ważnych</i>)	*	*	3	8	7

Uwaga! Suma liczb z pkt. 9 i 10 **musi** być równa liczbie z pkt. 8.

11. Na poszczególne listy kandydatów i umieszczonego na nich kandydata oddano następujące liczby głosów ważnych:

1	BOGACZ-BOŚ Małgorzata Zofia zgłoszona przez Komitet Wyborczy Prawo i Sprawiedliwość, Lista nr 3	*	*	*	3	1
2	SANECKI Marek Zenon zgłoszony przez Komitet Wyborczy Wyborców Mieczysława Sawaryna, Lista nr 15	*	*	1	2	9
3	SOCHAJ Ireneusz Cezary zgłoszony przez Komitet Wyborczy Wyborców Bezpartyjny Blok Samorządowy, Lista nr 16	*	*	1	4	8
4	CIEŚLAK Katarzyna Elżbieta zgłoszona przez Komitet Wyborczy Wyborców Rafała Muchy, Lista nr 17	*	*	*	5	6
5	LEWANDOWSKA Agnieszka Alicja zgłoszona przez Komitet Wyborczy Wyborców "Nasza Przyszłość", Lista nr 19	*	*	*	*	8
6	BŁAJSZCZAK Marian zgłoszony przez Komitet Wyborczy Wyborców Wojciecha Długoborskiego, Lista nr 20	*	*	*	1	5

Przy sporządzeniu protokołu obecni byli:

- 1 Fuks Sławomir Adam – ZASTĘPCA
- 2 Kozicki Marek Józef – CZŁONEK
- 3 Dudkiewicz Jerzy Ireneusz – CZŁONEK
- 4 Racinowska Anna Wioletta – CZŁONEK
- 5 Rybicki Zygmunt – CZŁONEK
- 6 Jedynek Teresa Elżbieta – CZŁONEK
- 7 Steczkowski Andrzej Leszek – CZŁONEK
- 8 Szczepaniak Andrzej Marian – PRZEWODNICZĄCY

.....
(podpis)

.....
(podpis)

.....
(podpis)

.....
(podpis)

.....
(podpis)

.....
(podpis)

.....
(podpis)

.....
(podpis)

WYBORY DO RADY MIEJSKIEJ W GRYFINIE

Okręg wyborczy nr:	*	7	Liczba mandatów:	1
--------------------	---	---	------------------	---

[Handwritten signatures and marks]

\$(codebar)

ZESTAWIENIE WYNIKÓW GŁOSOWANIA W OKRĘGU WYBORCZYM

Zestawienie wyników głosowania w okręgu wyborczym nr 7, utworzonym dla wyboru Rady Miejskiej w Gryfinie sporządzone dnia 18 listopada 2014 przez Gminną Komisję Wyborczą w Gryfinie.

Komisja stwierdza, że otrzymała protokół głosowania od 1 obwodowej komisji wyborczej, właściwych do przeprowadzenia głosowania w okręgu i na podstawie tego protokołu (tych protokołów) ustaliła następujące wyniki głosowania w okręgu:

1	Liczba wyborców uprawnionych do głosowania (<i>umieszczonych w spisie, z uwzględnieniem dodatkowych formularzy</i>) w chwili zakończenia głosowania	*	1	1	9	1
1a	w tym umieszczonych w części A spisu wyborców (<i>obywatele polscy</i>)	*	1	1	9	1
1b	w tym umieszczonych w części B spisu wyborców (<i>obywatele UE niebędący obywatelami polskimi</i>)	*	*	*	*	0

Uwaga! Suma liczb z pkt. 1a i 1b **musi być** równa liczbie z pkt. 1

2	Liczba wyborców, którym wydano karty do głosowania (<i>liczba podpisów w spisie oraz adnotacje „odmowa podpisu”</i>)	*	*	6	1	6
2a	w tym w części A spisu wyborców (<i>obywatele polscy</i>)	*	*	6	1	6
2b	w tym w części B spisu wyborców (<i>obywatele UE niebędący obywatelami polskimi</i>)	*	*	*	*	0

Uwaga! Suma liczb z pkt. 2a i 2b **musi być** równa liczbie z pkt. 2.

3	Liczba wyborców głosujących przez pełnomocnika (<i>liczba kart do głosowania wydanych na podstawie otrzymanych przez komisję aktów pełnomocnictwa</i>)	*	*	*	*	0
4	Liczba wyborców, którym wysłano pakiety wyborcze	*	*	*	*	0
5	Liczba otrzymanych kopert zwrotnych	*	*	*	*	0
5a	Liczba kopert zwrotnych, w których nie było oświadczenia o osobistym i tajnym oddaniu głosu	*	*	*	*	0
5b	Liczba kopert zwrotnych, w których oświadczenie nie było podpisane przez wyborcę	*	*	*	*	0
5c	Liczba kopert zwrotnych, w których nie było koperty na kartę do głosowania	*	*	*	*	0
5d	Liczba kopert zwrotnych, w których znajdowała się niezaklejona koperta na kartę do głosowania	*	*	*	*	0
5e	Liczba kopert na kartę do głosowania wrzuconych do urny	*	*	*	*	0

Uwaga! Liczba z pkt. 5 nie może być większa od liczby z pkt. 4.

6	Liczba kart wyjętych z urny	*	*	6	1	6
6a	w tym liczba kart wyjętych z kopert na karty do głosowania	*	*	*	*	0

Uwaga! Liczba z pkt. 6 pomniejszona o liczbę z pkt. 6a powinna być równa liczbie z pkt. 2. Liczba z pkt 6a nie może być większa od liczby z pkt 5e.

7	Liczba kart nieważnych (<i>innych niż urzędowo ustalone lub nieopatrzonych pieczęcią obwodowej komisji wyborczej</i>)	*	*	*	*	0
8	Liczba kart ważnych	*	*	6	1	6

9	Liczba głosów nieważnych (z kart ważnych)	*	*	*	5	7
10	Liczba głosów ważnych oddanych łącznie na wszystkie listy kandydatów (z kart ważnych)	*	*	5	5	9

Uwaga! Suma liczb z pkt. 9 i 10 **musi** być równa liczbie z pkt. 8.

11. Na poszczególne listy kandydatów i umieszczonego na nich kandydata oddano następujące liczby głosów ważnych:

1	ADAMEK Andrzej Piotr zgłoszony przez Komitet Wyborczy Prawo i Sprawiedliwość, Lista nr 3	*	*	*	6	2
2	ADAMIAK Roland Robert zgłoszony przez Komitet Wyborczy Wyborców Mieczysława Sawaryna, Lista nr 15	*	*	2	2	1
3	BUJAK Patryk Tadeusz zgłoszony przez Komitet Wyborczy Wyborców Bezpartyjny Blok Samorządowy, Lista nr 16	*	*	*	6	9
4	RACINOWSKA Daria Patrycja zgłoszona przez Komitet Wyborczy Wyborców Rafała Muchy, Lista nr 17	*	*	1	0	9
5	FALKIEWICZ Anna zgłoszona przez Komitet Wyborczy Wyborców "Nasza Przyszłość", Lista nr 19	*	*	*	1	9
6	LEWANDOWSKI Franciszek zgłoszony przez Komitet Wyborczy Wyborców Wojciecha Długoborskiego, Lista nr 20	*	*	*	7	9

Przy sporządzeniu protokołu obecni byli:

- 1 Fuks Sławomir Adam – ZASTĘPCA
- 2 Kozicki Marek Józef – CZŁONEK
- 3 Dudkiewicz Jerzy Ireneusz – CZŁONEK
- 4 Racinowska Anna Wioletta – CZŁONEK
- 5 Rybicki Zygmunt – CZŁONEK
- 6 Jedynak Teresa Elżbieta – CZŁONEK
- 7 Steczkowski Andrzej Leszek – CZŁONEK
- 8 Szczepaniak Andrzej Marian – PRZEWODNICZĄCY

.....
(podpis)

.....
(podpis)

.....
(podpis)

.....
(podpis)

.....
(podpis)

.....
(podpis)

.....
(podpis)

.....
(podpis)

WYBORY DO RADY MIEJSKIEJ W GRYFINIE

Okręg wyborczy nr:	*	8	Liczba mandatów:	1
--------------------	---	---	------------------	---

[Handwritten signatures and marks]

ZESTAWIENIE WYNIKÓW GŁOSOWANIA W OKRĘGU WYBORCZYM

Zestawienie wyników głosowania w okręgu wyborczym nr 8, utworzonym dla wyboru Rady Miejskiej w Gryfinie sporządzone dnia 18 listopada 2014 przez Gminną Komisję Wyborczą w Gryfinie.

Komisja stwierdza, że otrzymała protokół głosowania od 1 obwodowej komisji wyborczej, właściwych do przeprowadzenia głosowania w okręgu i na podstawie tego protokołu (tych protokołów) ustaliła następujące wyniki głosowania w okręgu:

1	Liczba wyborców uprawnionych do głosowania (<i>umieszczonych w spisie, z uwzględnieniem dodatkowych formularzy</i>) w chwili zakończenia głosowania	*	1	2	9	8
1a	w tym umieszczonych w części A spisu wyborców (<i>obywatele polscy</i>)	*	1	2	9	8
1b	w tym umieszczonych w części B spisu wyborców (<i>obywatele UE niebędący obywatelami polskimi</i>)	*	*	*	*	0

Uwaga! Suma liczb z pkt. 1a i 1b **musi być** równa liczbie z pkt. 1

2	Liczba wyborców, którym wydano karty do głosowania (<i>liczba podpisów w spisie oraz adnotacje „odmowa podpisu”</i>)	*	*	7	6	9
2a	w tym w części A spisu wyborców (<i>obywatele polscy</i>)	*	*	7	6	9
2b	w tym w części B spisu wyborców (<i>obywatele UE niebędący obywatelami polskimi</i>)	*	*	*	*	0

Uwaga! Suma liczb z pkt. 2a i 2b **musi być** równa liczbie z pkt. 2.

3	Liczba wyborców głosujących przez pełnomocnika (<i>liczba kart do głosowania wydanych na podstawie otrzymanych przez komisję aktów pełnomocnictwa</i>)	*	*	*	*	0
4	Liczba wyborców, którym wysłano pakiety wyborcze	*	*	*	*	0
5	Liczba otrzymanych kopert zwrotnych	*	*	*	*	0
5a	Liczba kopert zwrotnych, w których nie było oświadczenia o osobistym i tajnym oddaniu głosu	*	*	*	*	0
5b	Liczba kopert zwrotnych, w których oświadczenie nie było podpisane przez wyborcę	*	*	*	*	0
5c	Liczba kopert zwrotnych, w których nie było koperty na kartę do głosowania	*	*	*	*	0
5d	Liczba kopert zwrotnych, w których znajdowała się niezaklejona koperta na kartę do głosowania	*	*	*	*	0
5e	Liczba kopert na kartę do głosowania wrzuconych do urny	*	*	*	*	0

Uwaga! Liczba z pkt. 5 nie może być większa od liczby z pkt. 4.

6	Liczba kart wyjętych z urny	*	*	7	6	7
6a	w tym liczba kart wyjętych z kopert na karty do głosowania	*	*	*	*	0
Uwaga! Liczba z pkt. 6 pomniejszona o liczbę z pkt. 6a powinna być równa liczbie z pkt. 2. Liczba z pkt 6a nie może być większa od liczby z pkt 5e.						
7	Liczba kart nieważnych (<i>innych niż urzędowo ustalone lub nieopatrzonych pieczęcią obwodowej komisji wyborczej</i>)	*	*	*	*	0
8	Liczba kart ważnych	*	*	7	6	7

9	Liczba głosów nieważnych (z kart ważnych)	*	*	*	3	0
10	Liczba głosów ważnych oddanych łącznie na wszystkie listy kandydatów (z kart ważnych)	*	*	7	3	7

Uwaga! Suma liczb z pkt. 9 i 10 musi być równa liczbie z pkt. 8.

11. Na poszczególne listy kandydatów i umieszczonego na nich kandydata oddano następujące liczby głosów ważnych:

1	SCISŁOWSKI Rafał Andrzej zgłoszony przez Komitet Wyborczy Prawo i Sprawiedliwość, Lista nr 3	*	*	*	6	4
2	MOLASY-MALINOWSKA Edyta Jadwiga zgłoszona przez Komitet Wyborczy Platforma Obywatelska RP, Lista nr 4	*	*	*	9	2
3	ZWOLIŃSKI Piotr zgłoszony przez Komitet Wyborczy Wyborców Mieczysława Sawaryna, Lista nr 15	*	*	2	0	9
4	FIGAS Tadeusz Stanisław zgłoszony przez Komitet Wyborczy Wyborców Bezpartyjny Blok Samorządowy, Lista nr 16	*	*	*	9	4
5	RAK Piotr Tomasz zgłoszony przez Komitet Wyborczy Wyborców Rafała Muchy, Lista nr 17	*	*	1	6	3
6	GRALEWICZ Józef Waldemar zgłoszony przez Komitet Wyborczy Wyborców "Nasza Przyszłość", Lista nr 19	*	*	*	1	0
7	KOWALCZYK Jerzy zgłoszony przez Komitet Wyborczy Wyborców Wojciecha Długoborskiego, Lista nr 20	*	*	*	3	8
8	KARPIERZ Jacek Maciej zgłoszony przez Komitet Wyborczy Wyborców Gryfino dla Pokoleń, Lista nr 21	*	*	*	6	7

Przy sporządzeniu protokołu obecni byli:

- 1 Fuks Sławomir Adam – ZASTĘPCA
- 2 Kozicki Marek Józef – CZŁONEK
- 3 Dudkiewicz Jerzy Ireneusz – CZŁONEK
- 4 Racinowska Anna Wioletta – CZŁONEK
- 5 Rybicki Zygmunt – CZŁONEK
- 6 Jedynak Teresa Elżbieta – CZŁONEK
- 7 Steczkowski Andrzej Leszek – CZŁONEK
- 8 Szczepaniak Andrzej Marian – PRZEWODNICZĄCY

.....
(podpis)

.....
(podpis)

.....
(podpis)

.....
(podpis)

.....
(podpis)

.....
(podpis)

.....
(podpis)

.....
(podpis)

WYBORY DO RADY MIEJSKIEJ W GRYFINIE

Okręg wyborczy nr:	*	9	Liczba mandatów:	1
--------------------	---	---	------------------	---

.....
\$ {codebar}

ZESTAWIENIE WYNIKÓW GŁOSOWANIA W OKRĘGU WYBORCZYM

Zestawienie wyników głosowania w okręgu wyborczym nr 9, utworzonym dla wyboru Rady Miejskiej w Gryfinie sporządzone dnia 18 listopada 2014 przez Gminną Komisję Wyborczą w Gryfinie.

Komisja stwierdza, że otrzymała protokół głosowania od 1 obwodowej komisji wyborczej, właściwych do przeprowadzenia głosowania w okręgu i na podstawie tego protokołu (tych protokołów) ustaliła następujące wyniki głosowania w okręgu:

1	Liczba wyborców uprawnionych do głosowania (<i>umieszczonych w spisie, z uwzględnieniem dodatkowych formularzy</i>) w chwili zakończenia głosowania	*	1	1	9	0
1a	w tym umieszczonych w części A spisu wyborców (<i>obywatele polscy</i>)	*	1	1	9	0
1b	w tym umieszczonych w części B spisu wyborców (<i>obywatele UE niebędący obywatelami polskimi</i>)	*	*	*	*	0

Uwaga! Suma liczb z pkt. 1a i 1b musi być równa liczbie z pkt. 1

2	Liczba wyborców, którym wydano karty do głosowania (<i>liczba podpisów w spisie oraz adnotacje „odmowa podpisu”</i>)	*	*	5	9	6
2a	w tym w części A spisu wyborców (<i>obywatele polscy</i>)	*	*	5	9	6
2b	w tym w części B spisu wyborców (<i>obywatele UE niebędący obywatelami polskimi</i>)	*	*	*	*	0

Uwaga! Suma liczb z pkt. 2a i 2b musi być równa liczbie z pkt. 2.

3	Liczba wyborców głosujących przez pełnomocnika (<i>liczba kart do głosowania wydanych na podstawie otrzymanych przez komisję aktów pełnomocnictwa</i>)	*	*	*	*	0
4	Liczba wyborców, którym wysłano pakiety wyborcze	*	*	*	*	0
5	Liczba otrzymanych kopert zwrotnych	*	*	*	*	0
5a	Liczba kopert zwrotnych, w których nie było oświadczenia o osobistym i tajnym oddaniu głosu	*	*	*	*	0
5b	Liczba kopert zwrotnych, w których oświadczenie nie było podpisane przez wyborcę	*	*	*	*	0
5c	Liczba kopert zwrotnych, w których nie było koperty na kartę do głosowania	*	*	*	*	0
5d	Liczba kopert zwrotnych, w których znajdowała się niezaklejona koperta na kartę do głosowania	*	*	*	*	0
5e	Liczba kopert na kartę do głosowania wrzuconych do urny	*	*	*	*	0

Uwaga! Liczba z pkt. 5 nie może być większa od liczby z pkt. 4.

6	Liczba kart wyjętych z urny	*	*	5	9	6
6a	w tym liczba kart wyjętych z kopert na karty do głosowania	*	*	*	*	0

Uwaga! Liczba z pkt. 6 pomniejszona o liczbę z pkt. 6a powinna być równa liczbie z pkt. 2. Liczba z pkt 6a nie może być większa od liczby z pkt 5e.

7	Liczba kart nieważnych (<i>innych niż urzędowo ustalone lub nieopatrzonych pieczęcią obwodowej komisji wyborczej</i>)	*	*	*	*	1
8	Liczba kart ważnych	*	*	5	9	5

9	Liczba głosów nieważnych (z kart ważnych)	*	*	*	4	5
10	Liczba głosów ważnych oddanych łącznie na wszystkie listy kandydatów (z kart ważnych)	*	*	5	5	0

Uwaga! Suma liczb z pkt. 9 i 10 musi być równa liczbie z pkt. 8.

11. Na poszczególne listy kandydatów i umieszczonego na nich kandydata oddano następujące liczby głosów ważnych:

1	POMYKAŁA Henryk zgłoszony przez Komitet Wyborczy Polskie Stronnictwo Ludowe, Lista nr 1	*	*	*	3	9
2	KWIECIEŃ-IZDEBSKA Monika Agnieszka zgłoszona przez Komitet Wyborczy Prawo i Sprawiedliwość, Lista nr 3	*	*	*	9	6
3	SUCHOMSKI Marek zgłoszony przez Komitet Wyborczy Platforma Obywatelska RP, Lista nr 4	*	*	1	0	9
4	KMIECIK Józef Stanisław zgłoszony przez Komitet Wyborczy Wyborców Bezpartyjny Blok Samorządowy, Lista nr 16	*	*	*	3	3
5	WINKEL Ewa zgłoszona przez Komitet Wyborczy Wyborców Rafała Muchy, Lista nr 17	*	*	*	4	6
6	KACZMARCZYK Janusz zgłoszony przez Komitet Wyborczy Wyborców Uczciwe Gryfino, Lista nr 18	*	*	*	1	0
7	SZYMBORSKI Tomasz Robert zgłoszony przez Komitet Wyborczy Wyborców "Nasza Przyszłość", Lista nr 19	*	*	*	*	8
8	WICHICIEL Paweł zgłoszony przez Komitet Wyborczy Wyborców Wojciecha Długoborskiego, Lista nr 20	*	*	*	3	3
9	PAZIK Marcin zgłoszony przez Komitet Wyborczy Wyborców Gryfino dla Pokoleń, Lista nr 21	*	*	1	7	6

Przy sporządzeniu protokołu obecni byli:

- 1 Fuks Sławomir Adam – ZASTĘPCA
- 2 Kozicki Marek Józef – CZŁONEK
- 3 Dudkiewicz Jerzy Ireneusz – CZŁONEK
- 4 Racinowska Anna Wioletta – CZŁONEK
- 5 Rybicki Zygmunt – CZŁONEK
- 6 Jedynak Teresa Elżbieta – CZŁONEK
- 7 Steczkowski Andrzej Leszek – CZŁONEK
- 8 Szczepaniak Andrzej Marian – PRZEWODNICZĄCY

.....
(podpis)

.....
(podpis)

.....
(podpis)

.....
(podpis)

.....
(podpis)

.....
(podpis)

.....
(podpis)

.....
(podpis)

WYBORY DO RADY MIEJSKIEJ W GRYFINIE

.....
.....
.....
.....

§{codebar}

Okręg wyborczy nr:	1	0	Liczba mandatów:	1
--------------------	---	---	------------------	---

ZESTAWIENIE WYNIKÓW GŁOSOWANIA W OKRĘGU WYBORCZYM

Zestawienie wyników głosowania w okręgu wyborczym nr 10, utworzonym dla wyboru Rady Miejskiej w Gryfinie sporządzone dnia 18 listopada 2014 przez Gminną Komisję Wyborczą w Gryfinie.

Komisja stwierdza, że otrzymała protokół głosowania od 1 obwodowej komisji wyborczej, właściwych do przeprowadzenia głosowania w okręgu i na podstawie tego protokołu (tych protokołów) ustaliła następujące wyniki głosowania w okręgu:

1	Liczba wyborców uprawnionych do głosowania (<i>umieszczonych w spisie, z uwzględnieniem dodatkowych formularzy</i>) w chwili zakończenia głosowania	*	1	3	9	1
1a	w tym umieszczonych w części A spisu wyborców (<i>obywatele polscy</i>)	*	1	3	9	1
1b	w tym umieszczonych w części B spisu wyborców (<i>obywatele UE niebędący obywatelami polskimi</i>)	*	*	*	*	0

Uwaga! Suma liczb z pkt. 1a i 1b musi być równa liczbie z pkt. 1

2	Liczba wyborców, którym wydano karty do głosowania (<i>liczba podpisów w spisie oraz adnotacje „odmowa podpisu”</i>)	*	*	6	8	5
2a	w tym w części A spisu wyborców (<i>obywatele polscy</i>)	*	*	6	8	5
2b	w tym w części B spisu wyborców (<i>obywatele UE niebędący obywatelami polskimi</i>)	*	*	*	*	0

Uwaga! Suma liczb z pkt. 2a i 2b musi być równa liczbie z pkt. 2.

3	Liczba wyborców głosujących przez pełnomocnika (<i>liczba kart do głosowania wydanych na podstawie otrzymanych przez komisję aktów pełnomocnictwa</i>)	*	*	*	*	0
4	Liczba wyborców, którym wysłano pakiety wyborcze	*	*	*	*	0
5	Liczba otrzymanych kopert zwrotnych	*	*	*	*	0
5a	Liczba kopert zwrotnych, w których nie było oświadczenia o osobistym i tajnym oddaniu głosu	*	*	*	*	0
5b	Liczba kopert zwrotnych, w których oświadczenie nie było podpisane przez wyborcę	*	*	*	*	0
5c	Liczba kopert zwrotnych, w których nie było koperty na kartę do głosowania	*	*	*	*	0
5d	Liczba kopert zwrotnych, w których znajdowała się niezaklejona koperta na kartę do głosowania	*	*	*	*	0
5e	Liczba kopert na kartę do głosowania wrzuconych do urny	*	*	*	*	0

Uwaga! Liczba z pkt. 5 nie może być większa od liczby z pkt. 4.

6	Liczba kart wyjętych z urny	*	*	6	8	5
6a	w tym liczba kart wyjętych z kopert na karty do głosowania	*	*	*	*	0

Uwaga! Liczba z pkt. 6 pomniejszona o liczbę z pkt. 6a powinna być równa liczbie z pkt. 2. Liczba z pkt 6a nie może być większa od liczby z pkt 5e.

7	Liczba kart nieważnych (<i>innych niż urzędowo ustalone lub nieopatrzonych pieczęcią obwodowej komisji wyborczej</i>)	*	*	*	*	0
8	Liczba kart ważnych	*	*	6	8	5
9	Liczba głosów nieważnych (<i>z kart ważnych</i>)	*	*	*	3	9
10	Liczba głosów ważnych oddanych łącznie na wszystkie listy kandydatów (<i>z kart ważnych</i>)	*	*	6	4	6


Uwaga! Suma liczb z pkt. 9 i 10 **musi** być równa liczbie z pkt. 8.

11. Na poszczególne listy kandydatów i umieszczonego na nich kandydata oddano następujące liczby głosów ważnych:


1	GRANIS Ewelina Agnieszka zgłoszona przez Komitet Wyborczy Polskie Stronnictwo Ludowe, Lista nr 1	*	*	*	1	3
2	SZCZEPKOWSKI Zdzisław zgłoszony przez Komitet Wyborczy Platforma Obywatelska RP, Lista nr 4	*	*	*	5	5
3	CHRANIUK Jarosław Kamil zgłoszony przez Komitet Wyborczy Wyborców Romana Krzaka, Lista nr 14	*	*	*	1	4
4	PIELECHOWSKI Władysław zgłoszony przez Komitet Wyborczy Wyborców Mieczysława Sawaryna, Lista nr 15	*	*	*	9	9
5	URBAŃSKA Ewa zgłoszona przez Komitet Wyborczy Wyborców Bezpartyjny Blok Samorządowy, Lista nr 16	*	*	*	3	0
6	MARTYNIAK Łukasz zgłoszony przez Komitet Wyborczy Wyborców Rafała Muchy, Lista nr 17	*	*	1	5	1
7	KAWKA Jacek zgłoszony przez Komitet Wyborczy Wyborców Uczciwe Gryfino, Lista nr 18	*	*	2	0	3
8	CZARNOTA Zygmunt Marian zgłoszony przez Komitet Wyborczy Wyborców "Nasza Przyszłość", Lista nr 19	*	*	*	*	2
9	PEREŁKA Wiesław zgłoszony przez Komitet Wyborczy Wyborców Wojciecha Długoborskiego, Lista nr 20	*	*	*	4	3
10	SZACHNOWSKI Tomasz Piotr zgłoszony przez Komitet Wyborczy Wyborców Gryfino dla Pokoleń, Lista nr 21	*	*	*	3	6

Przy sporządzeniu protokołu obecni byli:


1 Fuks Sławomir Adam – ZASTĘPCA


.....
(podpis)

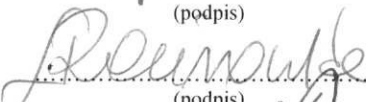
2 Kozicki Marek Józef – CZŁONEK


.....
(podpis)


3 Dudkiewicz Jerzy Ireneusz – CZŁONEK


.....
(podpis)

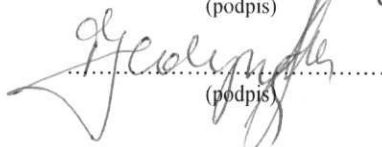
4 Racinowska Anna Wioletta – CZŁONEK


.....
(podpis)

5 Rybicki Zygmunt – CZŁONEK


.....
(podpis)


6 Jedynak Teresa Elżbieta – CZŁONEK



.....
(podpis)



§{codebar}

7 Steczkowski Andrzej Leszek – CZŁONEK


.....
(podpis)


.....
(podpis)

8 Szczepaniak Andrzej Marian – PRZEWODNICZĄCY

WYBORY DO RADY MIEJSKIEJ W GRYFINIE				
Okręg wyborczy nr:	1	1	Liczba mandatów:	1

ZESTAWIENIE WYNIKÓW GŁOSOWANIA W OKRĘGU WYBORCZYM

Zestawienie wyników głosowania w okręgu wyborczym nr 11, utworzonym dla wyboru Rady Miejskiej w Gryfinie sporządzone dnia 18 listopada 2014 przez Gminną Komisję Wyborczą w Gryfinie.

Komisja stwierdza, że otrzymała protokół głosowania od 1 obwodowej komisji wyborczej, właściwych do przeprowadzenia głosowania w okręgu i na podstawie tego protokołu (tych protokołów) ustaliła następujące wyniki głosowania w okręgu:

1	Liczba wyborców uprawnionych do głosowania (<i>umieszczonych w spisie, z uwzględnieniem dodatkowych formularzy</i>) w chwili zakończenia głosowania	*	1	4	0	2
1a	w tym umieszczonych w części A spisu wyborców (<i>obywatele polscy</i>)	*	1	4	0	2
1b	w tym umieszczonych w części B spisu wyborców (<i>obywatele UE niebędący obywatelami polskimi</i>)	*	*	*	*	0

Uwaga! Suma liczb z pkt. 1a i 1b **musi być** równa liczbie z pkt. 1


2	Liczba wyborców, którym wydano karty do głosowania (<i>liczba podpisów w spisie oraz adnotacje „odmowa podpisu”</i>)	*	*	6	5	8
2a	w tym w części A spisu wyborców (<i>obywatele polscy</i>)	*	*	6	5	8
2b	w tym w części B spisu wyborców (<i>obywatele UE niebędący obywatelami polskimi</i>)	*	*	*	*	0

Uwaga! Suma liczb z pkt. 2a i 2b **musi być** równa liczbie z pkt. 2.

3	Liczba wyborców głosujących przez pełnomocnika (<i>liczba kart do głosowania wydanych na podstawie otrzymanych przez komisję aktów pełnomocnictwa</i>)	*	*	*	*	0
4	Liczba wyborców, którym wysłano pakiety wyborcze	*	*	*	*	0
5	Liczba otrzymanych kopert zwrotnych	*	*	*	*	0
5a	Liczba kopert zwrotnych, w których nie było oświadczenia o osobistym i tajnym oddaniu głosu	*	*	*	*	0
5b	Liczba kopert zwrotnych, w których oświadczenie nie było podpisane przez wyborcę	*	*	*	*	0
5c	Liczba kopert zwrotnych, w których nie było koperty na kartę do głosowania	*	*	*	*	0
5d	Liczba kopert zwrotnych, w których znajdowała się niezaklejona koperta na kartę do głosowania	*	*	*	*	0
5e	Liczba kopert na kartę do głosowania wrzuconych do urny	*	*	*	*	0

Uwaga! Liczba z pkt. 5 nie może być większa od liczby z pkt. 4.

6	Liczba kart wyjętych z urny	*	*	6	5	8
---	-----------------------------	---	---	---	---	---



6a	w tym liczba kart wyjętych z kopert na karty do głosowania	*	*	*	*	0
Uwaga! Liczba z pkt. 6 pomniejszona o liczbę z pkt. 6a powinna być równa liczbie z pkt. 2. Liczba z pkt 6a nie może być większa od liczby z pkt 5e.						
7	Liczba kart nieważnych (<i>innych niż urzędowo ustalone lub nieopatrzonych pieczęcią obwodowej komisji wyborczej</i>)	*	*	*	*	0
8	Liczba kart ważnych	*	*	6	5	8
9	Liczba głosów nieważnych (<i>z kart ważnych</i>)	*	*	*	6	4
10	Liczba głosów ważnych oddanych łącznie na wszystkie listy kandydatów (<i>z kart ważnych</i>)	*	*	5	9	4

Uwaga! Suma liczb z pkt. 9 i 10 **musi** być równa liczbie z pkt. 8.

11. Na poszczególne listy kandydatów i umieszczonego na nich kandydata oddano następujące liczby głosów ważnych:

1	PARA Marcin zgłoszony przez Komitet Wyborczy Wyborców Mieczysława Sawaryna, Lista nr 15	*	*	2	2	8
2	KRAKOWIAK Zbigniew zgłoszony przez Komitet Wyborczy Wyborców Bezpartyjny Blok Samorządowy, Lista nr 16	*	*	*	6	5
3	OCHOCKA Małgorzata Anna zgłoszona przez Komitet Wyborczy Wyborców Rafała Muchy, Lista nr 17	*	*	*	8	3
4	LANGOWSKA Wiesława Maria zgłoszona przez Komitet Wyborczy Wyborców Uczciwe Gryfino, Lista nr 18	*	*	*	4	6
5	GĄSIOR Tomasz zgłoszony przez Komitet Wyborczy Wyborców "Nasza Przyszłość", Lista nr 19	*	*	*	1	2
6	KOSECKA Bogusława zgłoszona przez Komitet Wyborczy Wyborców Wojciecha Długoborskiego, Lista nr 20	*	*	*	8	2
7	LECHOWSKI Hubert Marcin zgłoszony przez Komitet Wyborczy Wyborców Praca Gryfino Rozwój, Lista nr 22	*	*	*	7	8

Przy sporządzeniu protokołu obecni byli:

- 1 Fuks Sławomir Adam – ZASTĘPCA
- 2 Kozicki Marek Józef – CZŁONEK
- 3 Dudkiewicz Jerzy Ireneusz – CZŁONEK
- 4 Racinowska Anna Wioletta – CZŁONEK
- 5 Rybicki Zygmunt – CZŁONEK
- 6 Jedynak Teresa Elżbieta – CZŁONEK
- 7 Steczkowski Andrzej Leszek – CZŁONEK

.....
(podpis)

.....
(podpis)

.....
(podpis)

.....
(podpis)

.....
(podpis)

.....
(podpis)

.....
(podpis)

WYBORY DO RADY MIEJSKIEJ W GRYFINIE

Okręg wyborczy nr:	1	2	Liczba mandatów:	1
--------------------	---	---	------------------	---

ZESTAWIENIE WYNIKÓW GŁOSOWANIA W OKRĘGU WYBORCZYM

Zestawienie wyników głosowania w okręgu wyborczym nr 12, utworzonym dla wyboru Rady Miejskiej w Gryfinie sporządzone dnia 18 listopada 2014 przez Gminną Komisję Wyborczą w Gryfinie.

Komisja stwierdza, że otrzymała protokół głosowania od 1 obwodowej komisji wyborczej, właściwych do przeprowadzenia głosowania w okręgu i na podstawie tego protokołu (tych protokołów) ustaliła następujące wyniki głosowania w okręgu:

1	Liczba wyborców uprawnionych do głosowania (<i>umieszczonych w spisie, z uwzględnieniem dodatkowych formularzy</i>) w chwili zakończenia głosowania	*	1	0	2	8
1a	w tym umieszczonych w części A spisu wyborców (<i>obywatele polscy</i>)	*	1	0	2	8
1b	w tym umieszczonych w części B spisu wyborców (<i>obywatele UE niebędący obywatelami polskimi</i>)	*	*	*	*	0

Uwaga! Suma liczb z pkt. 1a i 1b **musi być** równa liczbie z pkt. 1


2	Liczba wyborców, którym wydano karty do głosowania (<i>liczba podpisów w spisie oraz adnotacje „odmowa podpisu”</i>)	*	*	4	7	3
2a	w tym w części A spisu wyborców (<i>obywatele polscy</i>)	*	*	4	7	3
2b	w tym w części B spisu wyborców (<i>obywatele UE niebędący obywatelami polskimi</i>)	*	*	*	*	0

Uwaga! Suma liczb z pkt. 2a i 2b **musi być** równa liczbie z pkt. 2.

3	Liczba wyborców głosujących przez pełnomocnika (<i>liczba kart do głosowania wydanych na podstawie otrzymanych przez komisję aktów pełnomocnictwa</i>)	*	*	*	*	0
4	Liczba wyborców, którym wysłano pakiety wyborcze	*	*	*	*	0
5	Liczba otrzymanych kopert zwrotnych	*	*	*	*	0
5a	Liczba kopert zwrotnych, w których nie było oświadczenia o osobistym i tajnym oddaniu głosu	*	*	*	*	0
5b	Liczba kopert zwrotnych, w których oświadczenie nie było podpisane przez wyborcę	*	*	*	*	0
5c	Liczba kopert zwrotnych, w których nie było koperty na kartę do głosowania	*	*	*	*	0
5d	Liczba kopert zwrotnych, w których znajdowała się niezaklejona koperta na kartę do głosowania	*	*	*	*	0
5e	Liczba kopert na kartę do głosowania wrzuconych do urny	*	*	*	*	0

Uwaga! Liczba z pkt. 5 nie może być większa od liczby z pkt. 4.

6	Liczba kart wyjętych z urny	*	*	4	7	3
6a	w tym liczba kart wyjętych z kopert na karty do głosowania	*	*	*	*	0



 D9

Uwaga! Liczba z pkt. 6 pomniejszona o liczbę z pkt. 6a powinna być równa liczbie z pkt. 2. Liczba z pkt 6a nie może być większa od liczby z pkt 5e.

7	Liczba kart nieważnych (<i>innych niż urzędowo ustalone lub nieopatrzonych pieczęcią obwodowej komisji wyborczej</i>)	*	*	*	*	0
8	Liczba kart ważnych	*	*	4	7	3
9	Liczba głosów nieważnych (<i>z kart ważnych</i>)	*	*	*	2	6
10	Liczba głosów ważnych oddanych łącznie na wszystkie listy kandydatów (<i>z kart ważnych</i>)	*	*	4	4	7

Uwaga! Suma liczb z pkt. 9 i 10 **musi** być równa liczbie z pkt. 8.

11. Na poszczególne listy kandydatów i umieszczonego na nich kandydata oddano następujące liczby głosów ważnych:

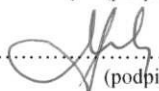
1	URBAŃSKI Bogusław zgłoszony przez Komitet Wyborczy Prawo i Sprawiedliwość, Lista nr 3	*	*	*	5	7
2	DRĄG Paweł Artur zgłoszony przez Komitet Wyborczy Wyborców Mieczysława Sawaryna, Lista nr 15	*	*	*	6	3
3	WAŚNIK Łukasz Paweł zgłoszony przez Komitet Wyborczy Wyborców Bezpartyjny Blok Samorządowy, Lista nr 16	*	*	*	5	4
4	HELMINIAK Maciej Marcin zgłoszony przez Komitet Wyborczy Wyborców Rafała Muchy, Lista nr 17	*	*	*	6	1
5	JACKIEWICZ Leszek zgłoszony przez Komitet Wyborczy Wyborców Uczciwe Gryfino, Lista nr 18	*	*	*	3	5
6	JAWORSKI Jan zgłoszony przez Komitet Wyborczy Wyborców "Nasza Przyszłość", Lista nr 19	*	*	*	*	5
7	SKONECKI Czesław zgłoszony przez Komitet Wyborczy Wyborców Wojciecha Długoborskiego, Lista nr 20	*	*	*	8	6
8	BOJDA Michał zgłoszony przez Komitet Wyborczy Wyborców Gryfino dla Pokoleń, Lista nr 21	*	*	*	8	6

Przy sporządzeniu protokołu obecni byli:


1 Fuks Sławomir Adam – ZASTĘPCA


.....
(podpis)

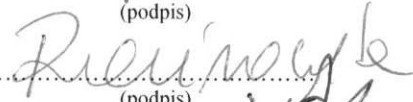
2 Kozicki Marek Józef – CZŁONEK


.....
(podpis)


3 Dudkiewicz Jerzy Ireneusz – CZŁONEK


.....
(podpis)

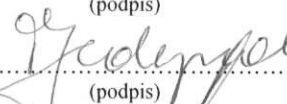
4 Racinowska Anna Wioletta – CZŁONEK


.....
(podpis)

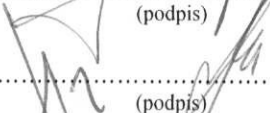
5 Rybicki Zygmunt – CZŁONEK

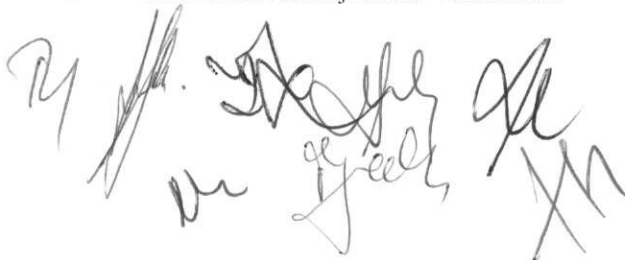

.....
(podpis)

6 Jedynak Teresa Elżbieta – CZŁONEK


.....
(podpis)

7 Steczkowski Andrzej Leszek – CZŁONEK


.....
(podpis)



\$(codebar)

WYBORY DO RADY MIEJSKIEJ W GRYFINIE

Okręg wyborczy nr:	1	3	Liczba mandatów:	1
--------------------	---	---	------------------	---

ZESTAWIENIE WYNIKÓW GŁOSOWANIA W OKRĘGU WYBORCZYM

Zestawienie wyników głosowania w okręgu wyborczym nr 13, utworzonym dla wyboru Rady Miejskiej w Gryfinie sporządzone dnia 18 listopada 2014 przez Gminną Komisję Wyborczą w Gryfinie.

Komisja stwierdza, że otrzymała protokół głosowania od 1 obwodowej komisji wyborczej, właściwych do przeprowadzenia głosowania w okręgu i na podstawie tego protokołu (tych protokołów) ustaliła następujące wyniki głosowania w okręgu:

1	Liczba wyborców uprawnionych do głosowania (<i>umieszczonych w spisie, z uwzględnieniem dodatkowych formularzy</i>) w chwili zakończenia głosowania	*	1	0	3	8
1a	w tym umieszczonych w części A spisu wyborców (<i>obywatele polscy</i>)	*	1	0	3	8
1b	w tym umieszczonych w części B spisu wyborców (<i>obywatele UE niebędący obywatelami polskimi</i>)	*	*	*	*	0

Uwaga! Suma liczb z pkt. 1a i 1b **musi być** równa liczbie z pkt. 1

2	Liczba wyborców, którym wydano karty do głosowania (<i>liczba podpisów w spisie oraz adnotacje „odmowa podpisu”</i>)	*	*	4	8	9
2a	w tym w części A spisu wyborców (<i>obywatele polscy</i>)	*	*	4	8	9
2b	w tym w części B spisu wyborców (<i>obywatele UE niebędący obywatelami polskimi</i>)	*	*	*	*	0

Uwaga! Suma liczb z pkt. 2a i 2b **musi być** równa liczbie z pkt. 2.

3	Liczba wyborców głosujących przez pełnomocnika (<i>liczba kart do głosowania wydanych na podstawie otrzymanych przez komisję aktów pełnomocnictwa</i>)	*	*	*	*	0
4	Liczba wyborców, którym wysłano pakiety wyborcze	*	*	*	*	0
5	Liczba otrzymanych kopert zwrotnych	*	*	*	*	0
5a	Liczba kopert zwrotnych, w których nie było oświadczenia o osobistym i tajnym oddaniu głosu	*	*	*	*	0
5b	Liczba kopert zwrotnych, w których oświadczenie nie było podpisane przez wyborcę	*	*	*	*	0
5c	Liczba kopert zwrotnych, w których nie było koperty na kartę do głosowania	*	*	*	*	0
5d	Liczba kopert zwrotnych, w których znajdowała się niezaklejona koperta na kartę do głosowania	*	*	*	*	0
5e	Liczba kopert na kartę do głosowania wrzuconych do urny	*	*	*	*	0

Uwaga! Liczba z pkt. 5 nie może być większa od liczby z pkt. 4.

6	Liczba kart wyjętych z urny	*	*	4	8	9
6a	w tym liczba kart wyjętych z kopert na karty do głosowania	*	*	*	*	0

Uwaga! Liczba z pkt. 6 pomniejszona o liczbę z pkt. 6a powinna być równa liczbie z pkt. 2. Liczba z pkt 6a nie może być większa od liczby z pkt 5e.

7	Liczba kart nieważnych (<i>innych niż urzędowo ustalone lub nieopatrzonych pieczęcią obwodowej komisji wyborczej</i>)	*	*	*	*	0
8	Liczba kart ważnych	*	*	4	8	9
9	Liczba głosów nieważnych (<i>z kart ważnych</i>)	*	*	*	3	3
10	Liczba głosów ważnych oddanych łącznie na wszystkie listy kandydatów (<i>z kart ważnych</i>)	*	*	4	5	6

Uwaga! Suma liczb z pkt. 9 i 10 **musi** być równa liczbie z pkt. 8.

11. Na poszczególne listy kandydatów i umieszczonego na nich kandydata oddano następujące liczby głosów ważnych:

1	OWCZAREK Rajmund Jerzy zgłoszony przez Komitet Wyborczy Polskie Stronnictwo Ludowe, Lista nr 1	*	*	*	2	5
2	KOZAKIEWICZ Zbigniew zgłoszony przez Komitet Wyborczy Platforma Obywatelska RP, Lista nr 4	*	*	1	3	9
3	KUDUK Eugeniusz zgłoszony przez Komitet Wyborczy Wyborców Mieczysława Sawaryna, Lista nr 15	*	*	1	2	2
4	IZDEBSKI Józef Kazimierz zgłoszony przez Komitet Wyborczy Wyborców Bezpartyjny Blok Samorządowy, Lista nr 16	*	*	*	9	5
5	PIESTRAK Jadwiga zgłoszona przez Komitet Wyborczy Wyborców "Nasza Przyszłość", Lista nr 19	*	*	*	2	0
6	PIETRUCKI Krzysztof zgłoszony przez Komitet Wyborczy Wyborców Wojciecha Długoborskiego, Lista nr 20	*	*	*	5	5

Przy sporządzeniu protokołu obecni byli:

- 1 Fuks Sławomir Adam – ZASTĘPCA
- 2 Kozicki Marek Józef – CZŁONEK
- 3 Dudkiewicz Jerzy Ireneusz – CZŁONEK
- 4 Racinowska Anna Wioletta – CZŁONEK
- 5 Rybicki Zygmunt – CZŁONEK
- 6 Jedynak Teresa Elżbieta – CZŁONEK
- 7 Steczkowski Andrzej Leszek – CZŁONEK
- 8 Szczepaniak Andrzej Marian – PRZEWODNICZĄCY

.....
(podpis)

.....
(podpis)

.....
(podpis)

.....
(podpis)

.....
(podpis)

.....
(podpis)

.....
(podpis)

.....
(podpis)

WYBORY DO RADY MIEJSKIEJ W GRYFINIE

\$(codebar)

Okręg wyborczy nr:	1	4	Liczba mandatów:	1
--------------------	---	---	------------------	---

ZESTAWIENIE WYNIKÓW GŁOSOWANIA W OKRĘGU WYBORCZYM

Zestawienie wyników głosowania w okręgu wyborczym nr 14, utworzonym dla wyboru Rady Miejskiej w Gryfinie sporządzone dnia 18 listopada 2014 przez Gminną Komisję Wyborczą w Gryfinie.

Komisja stwierdza, że otrzymała protokół głosowania od 1 obwodowej komisji wyborczej, właściwych do przeprowadzenia głosowania w okręgu i na podstawie tego protokołu (tych protokołów) ustaliła następujące wyniki głosowania w okręgu:

1	Liczba wyborców uprawnionych do głosowania (<i>umieszczonych w spisie, z uwzględnieniem dodatkowych formularzy</i>) w chwili zakończenia głosowania	*	1	0	4	5
1a	w tym umieszczonych w części A spisu wyborców (<i>obywatele polscy</i>)	*	1	0	4	5
1b	w tym umieszczonych w części B spisu wyborców (<i>obywatele UE niebędący obywatelami polskimi</i>)	*	*	*	*	0

Uwaga! Suma liczb z pkt. 1a i 1b musi być równa liczbie z pkt. 1

2	Liczba wyborców, którym wydano karty do głosowania (<i>liczba podpisów w spisie oraz adnotacje „odmowa podpisu”</i>)	*	*	4	6	0
2a	w tym w części A spisu wyborców (<i>obywatele polscy</i>)	*	*	4	6	0
2b	w tym w części B spisu wyborców (<i>obywatele UE niebędący obywatelami polskimi</i>)	*	*	*	*	0

Uwaga! Suma liczb z pkt. 2a i 2b musi być równa liczbie z pkt. 2.

3	Liczba wyborców głosujących przez pełnomocnika (<i>liczba kart do głosowania wydanych na podstawie otrzymanych przez komisję aktów pełnomocnictwa</i>)	*	*	*	*	0
4	Liczba wyborców, którym wysłano pakiety wyborcze	*	*	*	*	0
5	Liczba otrzymanych kopert zwrotnych	*	*	*	*	0
5a	Liczba kopert zwrotnych, w których nie było oświadczenia o osobistym i tajnym oddaniu głosu	*	*	*	*	0
5b	Liczba kopert zwrotnych, w których oświadczenie nie było podpisane przez wyborcę	*	*	*	*	0
5c	Liczba kopert zwrotnych, w których nie było koperty na kartę do głosowania	*	*	*	*	0
5d	Liczba kopert zwrotnych, w których znajdowała się niezaklejona koperta na kartę do głosowania	*	*	*	*	0
5e	Liczba kopert na kartę do głosowania wrzuconych do urny	*	*	*	*	0

Uwaga! Liczba z pkt. 5 nie może być większa od liczby z pkt. 4.

6	Liczba kart wyjętych z urny	*	*	4	5	9
6a	w tym liczba kart wyjętych z kopert na karty do głosowania	*	*	*	*	0

Uwaga! Liczba z pkt. 6 pomniejszona o liczbę z pkt. 6a powinna być równa liczbie z pkt. 2. Liczba z pkt 6a nie może być większa od liczby z pkt 5e.

7	Liczba kart nieważnych (<i>innych niż urzędowo ustalone lub nieopatrzonych pieczęcią obwodowej komisji wyborczej</i>)	*	*	*	*	0
8	Liczba kart ważnych	*	*	4	5	9
9	Liczba głosów nieważnych (<i>z kart ważnych</i>)	*	*	*	5	2
10	Liczba głosów ważnych oddanych łącznie na wszystkie listy kandydatów (<i>z kart ważnych</i>)	*	*	4	0	7

Uwaga! Suma liczb z pkt. 9 i 10 **musi** być równa liczbie z pkt. 8.

11. Na poszczególne listy kandydatów i umieszczonego na nich kandydata oddano następujące liczby głosów ważnych:

1	KIELT Rafał zgłoszony przez Komitet Wyborczy Prawo i Sprawiedliwość, Lista nr 3	*	*	*	5	3
2	KAMIŃSKI Łukasz Adam zgłoszony przez Komitet Wyborczy Wyborców Mieczysława Sawaryna, Lista nr 15	*	*	1	4	4
3	MELA Maria zgłoszona przez Komitet Wyborczy Wyborców Bezpartyjny Blok Samorządowy, Lista nr 16	*	*	*	5	9
4	KARDASZ Jarosław Jan zgłoszony przez Komitet Wyborczy Wyborców Rafała Muchy, Lista nr 17	*	*	1	2	5
5	WIŚNIEWSKA Monika Małgorzata zgłoszona przez Komitet Wyborczy Wyborców "Nasza Przyszłość", Lista nr 19	*	*	*	2	6

Przy sporządzeniu protokołu obecni byli:

- 1 Fuks Sławomir Adam – ZASTĘPCA
- 2 Kozicki Marek Józef – CZŁONEK
- 3 Dudkiewicz Jerzy Ireneusz – CZŁONEK
- 4 Racinowska Anna Wioletta – CZŁONEK
- 5 Rybicki Zygmunt – CZŁONEK
- 6 Jedynak Teresa Elżbieta – CZŁONEK
- 7 Steczkowski Andrzej Leszek – CZŁONEK
- 8 Szczepaniak Andrzej Marian – PRZEWODNICZĄCY

.....
(podpis)

.....
(podpis)

.....
(podpis)

.....
(podpis)

.....
(podpis)

.....
(podpis)

.....
(podpis)

.....
(podpis)

WYBORY DO RADY MIEJSKIEJ W GRYFINIE					
Okręg wyborczy nr:	1	5	Liczba mandatów:	1	

[Handwritten signatures and initials]

ZESTAWIENIE WYNIKÓW GŁOSOWANIA W OKRĘGU WYBORCZYM

Zestawienie wyników głosowania w okręgu wyborczym nr 15, utworzonym dla wyboru Rady Miejskiej w Gryfinie sporządzone dnia 18 listopada 2014 przez Gminną Komisję Wyborczą w Gryfinie.

Komisja stwierdza, że otrzymała protokół głosowania od 2 obwodowej komisji wyborczej, właściwych do przeprowadzenia głosowania w okręgu i na podstawie tego protokołu (tych protokołów) ustaliła następujące wyniki głosowania w okręgu:

1	Liczba wyborców uprawnionych do głosowania (<i>umieszczonych w spisie, z uwzględnieniem dodatkowych formularzy</i>) w chwili zakończenia głosowania	*	1	3	2	2
1a	w tym umieszczonych w części A spisu wyborców (<i>obywatele polscy</i>)	*	1	3	2	2
1b	w tym umieszczonych w części B spisu wyborców (<i>obywatele UE niebędący obywatelami polskimi</i>)	*	*	*	*	0

Uwaga! Suma liczb z pkt. 1a i 1b **musi być** równa liczbie z pkt. 1

2	Liczba wyborców, którym wydano karty do głosowania (<i>liczba podpisów w spisie oraz adnotacje „odmowa podpisu”</i>)	*	*	6	0	0
2a	w tym w części A spisu wyborców (<i>obywatele polscy</i>)	*	*	6	0	0
2b	w tym w części B spisu wyborców (<i>obywatele UE niebędący obywatelami polskimi</i>)	*	*	*	*	0

Uwaga! Suma liczb z pkt. 2a i 2b **musi być** równa liczbie z pkt. 2.

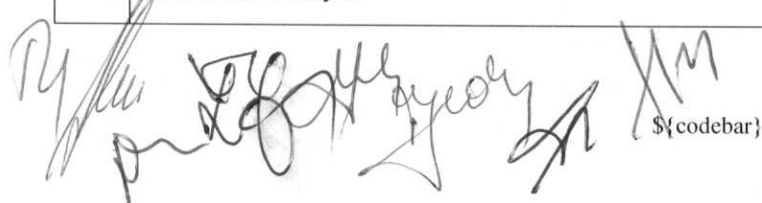
3	Liczba wyborców głosujących przez pełnomocnika (<i>liczba kart do głosowania wydanych na podstawie otrzymanych przez komisję aktów pełnomocnictwa</i>)	*	*	*	*	0
4	Liczba wyborców, którym wysłano pakiety wyborcze	*	*	*	*	0
5	Liczba otrzymanych kopert zwrotnych	*	*	*	*	0
5a	Liczba kopert zwrotnych, w których nie było oświadczenia o osobistym i tajnym oddaniu głosu	*	*	*	*	0
5b	Liczba kopert zwrotnych, w których oświadczenie nie było podpisane przez wyborcę	*	*	*	*	0
5c	Liczba kopert zwrotnych, w których nie było koperty na kartę do głosowania	*	*	*	*	0
5d	Liczba kopert zwrotnych, w których znajdowała się niezaklejona koperta na kartę do głosowania	*	*	*	*	0
5e	Liczba kopert na kartę do głosowania wrzuconych do urny	*	*	*	*	0

Uwaga! Liczba z pkt. 5 nie może być większa od liczby z pkt. 4.

6	Liczba kart wyjętych z urny	*	*	6	0	0
6a	w tym liczba kart wyjętych z kopert na karty do głosowania	*	*	*	*	0

Uwaga! Liczba z pkt. 6 pomniejszona o liczbę z pkt. 6a powinna być równa liczbie z pkt. 2. Liczba z pkt 6a nie może być większa od liczby z pkt 5e.

7	Liczba kart nieważnych (<i>innych niż urzędowo ustalone lub nieopatrzonych pieczęcią obwodowej komisji wyborczej</i>)	*	*	*	*	0
8	Liczba kart ważnych	*	*	6	0	0



 \${{codebar}}

9	Liczba głosów nieważnych (z kart ważnych)	*	*	*	2	6
10	Liczba głosów ważnych oddanych łącznie na wszystkie listy kandydatów (z kart ważnych)	*	*	5	7	4


Uwaga! Suma liczb z pkt. 9 i 10 musi być równa liczbie z pkt. 8.


11. Na poszczególne listy kandydatów i umieszczonego na nich kandydata oddano następujące liczby głosów ważnych:


1	KMIECIAK Zdzisław Jerzy zgłoszony przez Komitet Wyborczy Platforma Obywatelska RP, Lista nr 4	*	*	1	9	7
2	MIEDZAK Marek zgłoszony przez Komitet Wyborczy Wyborców Mieczysława Sawaryna, Lista nr 15	*	*	1	3	3
3	PIASECKI Jerzy Szczepan zgłoszony przez Komitet Wyborczy Wyborców Bezpartyjny Blok Samorządowy, Lista nr 16	*	*	1	4	2
4	WOJDYŁA Malwina zgłoszona przez Komitet Wyborczy Wyborców Uczciwie Gryfino, Lista nr 18	*	*	*	1	7
5	MARCZAK Eugeniusz zgłoszony przez Komitet Wyborczy Wyborców "Nasza Przyszłość", Lista nr 19	*	*	*	*	9
6	GONDEK Barbara zgłoszona przez Komitet Wyborczy Wyborców Wojciecha Długoborskiego, Lista nr 20	*	*	*	3	2
7	MIKULSKI Marcin Jan zgłoszony przez Komitet Wyborczy Wyborców Praca Gryfino Rozwój, Lista nr 22	*	*	*	4	4

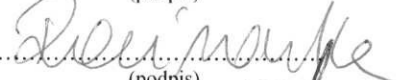
Przy sporządzeniu protokołu obecni byli:


- 1 Fuks Sławomir Adam – ZASTĘPCA
- 2 Kozicki Marek Józef – CZŁONEK
- 3 Dudkiewicz Jerzy Ireneusz – CZŁONEK
- 4 Racinowska Anna Wioletta – CZŁONEK
- 5 Rybicki Zygmunt – CZŁONEK
- 6 Jedynak Teresa Elżbieta – CZŁONEK
- 7 Steczkowski Andrzej Leszek – CZŁONEK
- 8 Szczepaniak Andrzej Marian – PRZEWODNICZĄCY

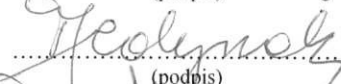

.....
(podpis)



.....
(podpis)



.....
(podpis)


.....
(podpis)


.....
(podpis)



.....
(podpis)


.....
(podpis)


.....
(podpis)

WYBORY DO RADY MIEJSKIEJ W GRYFINIE

Okręg wyborczy nr:	1	6	Liczba mandatów:	1
--------------------	---	---	------------------	---



#{codebar}

ZESTAWIENIE WYNIKÓW GŁOSOWANIA W OKRĘGU WYBORCZYM

Zestawienie wyników głosowania w okręgu wyborczym nr 16, utworzonym dla wyboru Rady Miejskiej w Gryfinie sporządzone dnia 18 listopada 2014 przez Gminną Komisję Wyborczą w Gryfinie.

Komisja stwierdza, że otrzymała protokół głosowania od 1 obwodowej komisji wyborczej, właściwych do przeprowadzenia głosowania w okręgu i na podstawie tego protokołu (tych protokołów) ustaliła następujące wyniki głosowania w okręgu:

1	Liczba wyborców uprawnionych do głosowania (<i>umieszczonych w spisie, z uwzględnieniem dodatkowych formularzy</i>) w chwili zakończenia głosowania	*	1	0	5	6
1a	w tym umieszczonych w części A spisu wyborców (<i>obywatele polscy</i>)	*	1	0	5	6
1b	w tym umieszczonych w części B spisu wyborców (<i>obywatele UE niebędący obywatelami polskimi</i>)	*	*	*	*	0

Uwaga! Suma liczb z pkt. 1a i 1b musi być równa liczbie z pkt. 1

2	Liczba wyborców, którym wydano karty do głosowania (<i>liczba podpisów w spisie oraz adnotacje „odmowa podpisu”</i>)	*	*	4	6	1
2a	w tym w części A spisu wyborców (<i>obywatele polscy</i>)	*	*	4	6	1
2b	w tym w części B spisu wyborców (<i>obywatele UE niebędący obywatelami polskimi</i>)	*	*	*	*	0

Uwaga! Suma liczb z pkt. 2a i 2b musi być równa liczbie z pkt. 2.


3	Liczba wyborców głosujących przez pełnomocnika (<i>liczba kart do głosowania wydanych na podstawie otrzymanych przez komisję aktów pełnomocnictwa</i>)	*	*	*	*	1
4	Liczba wyborców, którym wysłano pakiety wyborcze	*	*	*	*	0
5	Liczba otrzymanych kopert zwrotnych	*	*	*	*	0
5a	Liczba kopert zwrotnych, w których nie było oświadczenia o osobistym i tajnym oddaniu głosu	*	*	*	*	0
5b	Liczba kopert zwrotnych, w których oświadczenie nie było podpisane przez wyborcę	*	*	*	*	0
5c	Liczba kopert zwrotnych, w których nie było koperty na kartę do głosowania	*	*	*	*	0
5d	Liczba kopert zwrotnych, w których znajdowała się niezaklejona koperta na kartę do głosowania	*	*	*	*	0
5e	Liczba kopert na kartę do głosowania wrzuconych do urny	*	*	*	*	0

Uwaga! Liczba z pkt. 5 nie może być większa od liczby z pkt. 4.

6	Liczba kart wyjętych z urny	*	*	4	6	1
6a	w tym liczba kart wyjętych z kopert na karty do głosowania	*	*	*	*	0

Uwaga! Liczba z pkt. 6 pomniejszona o liczbę z pkt. 6a powinna być równa liczbie z pkt. 2. Liczba z pkt 6a nie może być większa od liczby z pkt 5e.

7	Liczba kart nieważnych (<i>innych niż urzędowo ustalone lub nieopatrzonych pieczęcią obwodowej komisji wyborczej</i>)	*	*	*	*	0
8	Liczba kart ważnych	*	*	4	6	1



 Ry. Jan. [signature] [signature] [signature] [signature] [signature]

 \$codebar

9	Liczba głosów nieważnych (z kart ważnych)	*	*	*	1	3
10	Liczba głosów ważnych oddanych łącznie na wszystkie listy kandydatów (z kart ważnych)	*	*	4	4	8

Uwaga! Suma liczb z pkt. 9 i 10 musi być równa liczbie z pkt. 8.

11. Na poszczególne listy kandydatów i umieszczonego na nich kandydata oddano następujące liczby głosów ważnych:

1	TRZEPACZ Zenon Józef zgłoszony przez Komitet Wyborczy Wyborców Mieczysława Sawaryna, Lista nr 15	*	*	2	5	0
2	KUŁDOSZ Andrzej zgłoszony przez Komitet Wyborczy Wyborców Bezpartyjny Blok Samorządowy, Lista nr 16	*	*	1	3	6
3	KOSTRZEWA Arkadiusz Zbigniew zgłoszony przez Komitet Wyborczy Wyborców Rafała Muchy, Lista nr 17	*	*	*	5	0
4	KARCZEWSKA Alicja Elżbieta zgłoszona przez Komitet Wyborczy Wyborców Uczciwe Gryfino, Lista nr 18	*	*	*	1	1
5	MOLIK Justyna Elżbieta zgłoszona przez Komitet Wyborczy Wyborców "Nasza Przyszłość", Lista nr 19	*	*	*	*	1

Przy sporządzeniu protokołu obecni byli:

- 1 Fuks Sławomir Adam – ZASTĘPCA
- 2 Kozicki Marek Józef – CZŁONEK
- 3 Dudkiewicz Jerzy Ireneusz – CZŁONEK
- 4 Racinowska Anna Wioletta – CZŁONEK
- 5 Rybicki Zygmunt – CZŁONEK
- 6 Jedynak Teresa Elżbieta – CZŁONEK
- 7 Steczkowski Andrzej Leszek – CZŁONEK
- 8 Szczepaniak Andrzej Marian – PRZEWODNICZĄCY

.....
(podpis)

.....
(podpis)

.....
(podpis)

.....
(podpis)

.....
(podpis)

.....
(podpis)

.....
(podpis)

.....
(podpis)

WYBORY DO RADY MIEJSKIEJ W GRYFINIE

Okręg wyborczy nr:	1	7	Liczba mandatów:	1
--------------------	---	---	------------------	---

[Handwritten signatures and marks]

ZESTAWIENIE WYNIKÓW GŁOSOWANIA W OKRĘGU WYBORCZYM

Zestawienie wyników głosowania w okręgu wyborczym nr 17, utworzonym dla wyboru Rady Miejskiej w Gryfinie sporządzone dnia 18 listopada 2014 przez Gminną Komisję Wyborczą w Gryfinie.

Komisja stwierdza, że otrzymała protokół głosowania od 1 obwodowej komisji wyborczej, właściwych do przeprowadzenia głosowania w okręgu i na podstawie tego protokołu (tych protokołów) ustaliła następujące wyniki głosowania w okręgu:

1	Liczba wyborców uprawnionych do głosowania (<i>umieszczonych w spisie, z uwzględnieniem dodatkowych formularzy</i>) w chwili zakończenia głosowania	*	1	2	0	5
1a	w tym umieszczonych w części A spisu wyborców (<i>obywatele polscy</i>)	*	1	2	0	5
1b	w tym umieszczonych w części B spisu wyborców (<i>obywatele UE niebędący obywatelami polskimi</i>)	*	*	*	*	0

Uwaga! Suma liczb z pkt. 1a i 1b musi być równa liczbie z pkt. 1

2	Liczba wyborców, którym wydano karty do głosowania (<i>liczba podpisów w spisie oraz adnotacje „odmowa podpisu”</i>)	*	*	4	7	5
2a	w tym w części A spisu wyborców (<i>obywatele polscy</i>)	*	*	4	7	5
2b	w tym w części B spisu wyborców (<i>obywatele UE niebędący obywatelami polskimi</i>)	*	*	*	*	0

Uwaga! Suma liczb z pkt. 2a i 2b musi być równa liczbie z pkt. 2.

3	Liczba wyborców głosujących przez pełnomocnika (<i>liczba kart do głosowania wydanych na podstawie otrzymanych przez komisję aktów pełnomocnictwa</i>)	*	*	*	*	0
4	Liczba wyborców, którym wysłano pakiety wyborcze	*	*	*	*	0
5	Liczba otrzymanych kopert zwrotnych	*	*	*	*	0
5a	Liczba kopert zwrotnych, w których nie było oświadczenia o osobistym i tajnym oddaniu głosu	*	*	*	*	0
5b	Liczba kopert zwrotnych, w których oświadczenie nie było podpisane przez wyborcę	*	*	*	*	0
5c	Liczba kopert zwrotnych, w których nie było koperty na kartę do głosowania	*	*	*	*	0
5d	Liczba kopert zwrotnych, w których znajdowała się niezaklejona koperta na kartę do głosowania	*	*	*	*	0
5e	Liczba kopert na kartę do głosowania wrzuconych do urny	*	*	*	*	0

Uwaga! Liczba z pkt. 5 nie może być większa od liczby z pkt. 4.

6	Liczba kart wyjętych z urny	*	*	4	7	5
6a	w tym liczba kart wyjętych z kopert na karty do głosowania	*	*	*	*	0

Uwaga! Liczba z pkt. 6 pomniejszona o liczbę z pkt. 6a powinna być równa liczbie z pkt. 2. Liczba z pkt 6a nie może być większa od liczby z pkt 5e.

7	Liczba kart nieważnych (<i>innych niż urzędowo ustalone lub nieopatrzonych pieczęcią obwodowej komisji wyborczej</i>)	*	*	*	*	0
8	Liczba kart ważnych	*	*	4	7	5

M. J. [signature]
[signature]
[signature]
 §{codebar}

9	Liczba głosów nieważnych (z kart ważnych)	*	*	*	1	5
10	Liczba głosów ważnych oddanych łącznie na wszystkie listy kandydatów (z kart ważnych)	*	*	4	6	0

Uwaga! Suma liczb z pkt. 9 i 10 musi być równa liczbie z pkt. 8.

11. Na poszczególne listy kandydatów i umieszczonego na nich kandydata oddano następujące liczby głosów ważnych:

1	NAMIECIŃSKI Tomasz zgłoszony przez Komitet Wyborczy Wyborców Mieczysława Sawaryna, Lista nr 15	*	*	3	4	6
2	STELMASZYK Zbigniew zgłoszony przez Komitet Wyborczy Wyborców Bezpartyjny Blok Samorządowy, Lista nr 16	*	*	*	2	3
3	RYGIELSKI Denis Krzysztof zgłoszony przez Komitet Wyborczy Wyborców Rafała Muchy, Lista nr 17	*	*	*	4	5
4	NADYBSKI Zenon zgłoszony przez Komitet Wyborczy Wyborców Uczciwie Gryfino, Lista nr 18	*	*	*	4	0
5	LEWANDOWSKI Daniel Jakub zgłoszony przez Komitet Wyborczy Wyborców "Nasza Przyszłość", Lista nr 19	*	*	*	*	6

Przy sporządzeniu protokołu obecni byli:

- 1 Fuks Sławomir Adam – ZASTĘPCA
- 2 Kozicki Marek Józef – CZŁONEK
- 3 Dudkiewicz Jerzy Ireneusz – CZŁONEK
- 4 Racinowska Anna Wioletta – CZŁONEK
- 5 Rybicki Zygmunt – CZŁONEK
- 6 Jedynek Teresa Elżbieta – CZŁONEK
- 7 Steczkowski Andrzej Leszek – CZŁONEK
- 8 Szczepaniak Andrzej Marian – PRZEWODNICZĄCY

.....
(podpis)

.....
(podpis)

.....
(podpis)

.....
(podpis)

.....
(podpis)

.....
(podpis)

.....
(podpis)

.....
(podpis)

WYBORY DO RADY MIEJSKIEJ W GRYFINIE

Okręg wyborczy nr:	1	8	Liczba mandatów:	1
--------------------	---	---	------------------	---

[Handwritten signatures and initials]

ZESTAWIENIE WYNIKÓW GŁOSOWANIA W OKRĘGU WYBORCZYM

Zestawienie wyników głosowania w okręgu wyborczym nr 18, utworzonym dla wyboru Rady Miejskiej w Gryfinie sporządzone dnia 18 listopada 2014 przez Gminną Komisję Wyborczą w Gryfinie.

Komisja stwierdza, że otrzymała protokół głosowania od I obwodowej komisji wyborczej, właściwych do przeprowadzenia głosowania w okręgu i na podstawie tego protokołu (tych protokołów) ustaliła następujące wyniki głosowania w okręgu:

1	Liczba wyborców uprawnionych do głosowania (<i>umieszczonych w spisie, z uwzględnieniem dodatkowych formularzy</i>) w chwili zakończenia głosowania	*	*	9	0	5
1a	w tym umieszczonych w części A spisu wyborców (<i>obywatele polscy</i>)	*	*	9	0	5
1b	w tym umieszczonych w części B spisu wyborców (<i>obywatele UE niebędący obywatelami polskimi</i>)	*	*	*	*	0

Uwaga! Suma liczb z pkt. 1a i 1b musi być równa liczbie z pkt. 1

2	Liczba wyborców, którym wydano karty do głosowania (<i>liczba podpisów w spisie oraz adnotacje „odmowa podpisu”</i>)	*	*	5	1	4
2a	w tym w części A spisu wyborców (<i>obywatele polscy</i>)	*	*	5	1	4
2b	w tym w części B spisu wyborców (<i>obywatele UE niebędący obywatelami polskimi</i>)	*	*	*	*	0

Uwaga! Suma liczb z pkt. 2a i 2b musi być równa liczbie z pkt. 2.

3	Liczba wyborców głosujących przez pełnomocnika (<i>liczba kart do głosowania wydanych na podstawie otrzymanych przez komisję aktów pełnomocnictwa</i>)	*	*	*	*	2
4	Liczba wyborców, którym wysłano pakiety wyborcze	*	*	*	*	0
5	Liczba otrzymanych kopert zwrotnych	*	*	*	*	0
5a	Liczba kopert zwrotnych, w których nie było oświadczenia o osobistym i tajnym oddaniu głosu	*	*	*	*	0
5b	Liczba kopert zwrotnych, w których oświadczenie nie było podpisane przez wyborcę	*	*	*	*	0
5c	Liczba kopert zwrotnych, w których nie było koperty na kartę do głosowania	*	*	*	*	0
5d	Liczba kopert zwrotnych, w których znajdowała się niezaklejona koperta na kartę do głosowania	*	*	*	*	0
5e	Liczba kopert na kartę do głosowania wrzuconych do urny	*	*	*	*	0

Uwaga! Liczba z pkt. 5 nie może być większa od liczby z pkt. 4.

6	Liczba kart wyjętych z urny	*	*	5	1	4
6a	w tym liczba kart wyjętych z kopert na karty do głosowania	*	*	*	*	0

Uwaga! Liczba z pkt. 6 pomniejszona o liczbę z pkt. 6a powinna być równa liczbie z pkt. 2. Liczba z pkt 6a nie może być większa od liczby z pkt 5e.

7	Liczba kart nieważnych (<i>innych niż urzędowo ustalone lub nieopatrzonych pieczęcią obwodowej komisji wyborczej</i>)	*	*	*	*	0
8	Liczba kart ważnych	*	*	5	1	4

[Handwritten signatures and stamps]

\${codebar}

9	Liczba głosów nieważnych (z kart ważnych)	*	*	*	1	6
10	Liczba głosów ważnych oddanych łącznie na wszystkie listy kandydatów (z kart ważnych)	*	*	4	9	8

Uwaga! Suma liczb z pkt. 9 i 10 musi być równa liczbie z pkt. 8.

11. Na poszczególne listy kandydatów i umieszczonego na nich kandydata oddano następujące liczby głosów ważnych:

1	LEWANDOWSKI Jerzy Jan zgłoszony przez Komitet Wyborczy Wyborców Bezpartyjny Blok Samorządowy, Lista nr 16	*	*	*	1	6
2	LOKIŃSKA Karolina zgłoszona przez Komitet Wyborczy Wyborców Uczciwe Gryfino, Lista nr 18	*	*	*	*	6
3	JAWORSKA Anna Alina zgłoszona przez Komitet Wyborczy Wyborców "Nasza Przyszłość", Lista nr 19	*	*	*	*	1
4	FRANCZAK Piotr Paweł zgłoszony przez Komitet Wyborczy Wyborców Wojciecha Długoborskiego, Lista nr 20	*	*	*	*	2
5	AFTYKA Jarosław Grzegorz zgłoszony przez Komitet Wyborczy Wyborców "Jarosław Aftyka", Lista nr 23	*	*	1	0	8
6	SKRZYPIŃSKI Janusz Stanisław zgłoszony przez Komitet Wyborczy Wyborców Janusza S, Lista nr 24	*	*	1	7	4
7	WISIŃSKA Małgorzata Beata zgłoszona przez Komitet Wyborczy Wyborców Małgorzaty Wisińskiej, Lista nr 25	*	*	1	9	1

Przy sporządzeniu protokołu obecni byli:

- 1 Fuks Sławomir Adam – ZASTĘPCA
- 2 Kozicki Marek Józef – CZŁONEK
- 3 Dudkiewicz Jerzy Ireneusz – CZŁONEK
- 4 Racinowska Anna Wioletta – CZŁONEK
- 5 Rybicki Zygmunt – CZŁONEK
- 6 Jedynak Teresa Elżbieta – CZŁONEK
- 7 Steczkowski Andrzej Leszek – CZŁONEK
- 8 Szczepaniak Andrzej Marian – PRZEWODNICZĄCY

.....
(podpis)

.....
(podpis)

.....
(podpis)

.....
(podpis)

.....
(podpis)

.....
(podpis)

.....
(podpis)

.....
(podpis)

WYBORY DO RADY MIEJSKIEJ W GRYFINIE					
Okręg wyborczy nr:	1	9	Liczba mandatów:	1	

[Handwritten signatures and marks]

ZESTAWIENIE WYNIKÓW GŁOSOWANIA W OKRĘGU WYBORCZYM

Zestawienie wyników głosowania w okręgu wyborczym nr 19, utworzonym dla wyboru Rady Miejskiej w Gryfinie sporządzone dnia 18 listopada 2014 przez Gminną Komisję Wyborczą w Gryfinie.

Komisja stwierdza, że otrzymała protokół głosowania od 1 obwodowej komisji wyborczej, właściwych do przeprowadzenia głosowania w okręgu i na podstawie tego protokołu (tych protokołów) ustaliła następujące wyniki głosowania w okręgu:

1	Liczba wyborców uprawnionych do głosowania (<i>umieszczonych w spisie, z uwzględnieniem dodatkowych formularzy</i>) w chwili zakończenia głosowania	*	1	3	7	2
1a	w tym umieszczonych w części A spisu wyborców (<i>obywatele polscy</i>)	*	1	3	7	2
1b	w tym umieszczonych w części B spisu wyborców (<i>obywatele UE niebędący obywatelami polskimi</i>)	*	*	*	*	0

Uwaga! Suma liczb z pkt. 1a i 1b musi być równa liczbie z pkt. 1

2	Liczba wyborców, którym wydano karty do głosowania (<i>liczba podpisów w spisie oraz adnotacje „odmowa podpisu”</i>)	*	*	7	9	8
2a	w tym w części A spisu wyborców (<i>obywatele polscy</i>)	*	*	7	9	8
2b	w tym w części B spisu wyborców (<i>obywatele UE niebędący obywatelami polskimi</i>)	*	*	*	*	0

Uwaga! Suma liczb z pkt. 2a i 2b musi być równa liczbie z pkt. 2.


3	Liczba wyborców głosujących przez pełnomocnika (<i>liczba kart do głosowania wydanych na podstawie otrzymanych przez komisję aktów pełnomocnictwa</i>)	*	*	*	*	1
4	Liczba wyborców, którym wysłano pakiety wyborcze	*	*	*	*	0
5	Liczba otrzymanych kopert zwrotnych	*	*	*	*	0
5a	Liczba kopert zwrotnych, w których nie było oświadczenia o osobistym i tajnym oddaniu głosu	*	*	*	*	0
5b	Liczba kopert zwrotnych, w których oświadczenie nie było podpisane przez wyborcę	*	*	*	*	0
5c	Liczba kopert zwrotnych, w których nie było koperty na kartę do głosowania	*	*	*	*	0
5d	Liczba kopert zwrotnych, w których znajdowała się niezaklejona koperta na kartę do głosowania	*	*	*	*	0
5e	Liczba kopert na kartę do głosowania wrzuconych do urny	*	*	*	*	0

Uwaga! Liczba z pkt. 5 nie może być większa od liczby z pkt. 4.

6	Liczba kart wyjętych z urny	*	*	7	9	8
6a	w tym liczba kart wyjętych z kopert na karty do głosowania	*	*	*	*	0

Uwaga! Liczba z pkt. 6 pomniejszona o liczbę z pkt. 6a powinna być równa liczbie z pkt. 2. Liczba z pkt 6a nie może być większa od liczby z pkt 5e.

7	Liczba kart nieważnych (<i>innych niż urzędowo ustalone lub nieopatrzone pieczęcią obwodowej komisji wyborczej</i>)	*	*	*	*	0
8	Liczba kart ważnych	*	*	7	9	8



 \${{codebar}}

9	Liczba głosów nieważnych (z kart ważnych)	*	*	*	1	7
10	Liczba głosów ważnych oddanych łącznie na wszystkie listy kandydatów (z kart ważnych)	*	*	7	8	1

Uwaga! Suma liczb z pkt. 9 i 10 musi być równa liczbie z pkt. 8.

11. Na poszczególne listy kandydatów i umieszczonego na nich kandydata oddano następujące liczby głosów ważnych:

1	ZAWADZKI Wiesław Karol zgłoszony przez Komitet Wyborczy Polskie Stronnictwo Ludowe, Lista nr 1	*	*	1	4	5
2	RADAWIEC Ryszard zgłoszony przez Komitet Wyborczy Wyborców Mieczysława Sawaryna, Lista nr 15	*	*	1	3	5
3	KRZEMIŃSKI Andrzej zgłoszony przez Komitet Wyborczy Wyborców Bezpartyjny Blok Samorządowy, Lista nr 16	*	*	*	8	1
4	ŚWIDEREK Danuta Wacława zgłoszona przez Komitet Wyborczy Wyborców Rafała Muchy, Lista nr 17	*	*	*	6	8
5	BĄCELA Adam Jan zgłoszony przez Komitet Wyborczy Wyborców Uczciwe Gryfino, Lista nr 18	*	*	*	1	9
6	PAWLAK Teofila zgłoszona przez Komitet Wyborczy Wyborców "Nasza Przyszłość", Lista nr 19	*	*	*	*	1
7	BORATYŃSKI Jerzy Kazimierz zgłoszony przez Komitet Wyborczy Wyborców Wojciecha Długoborskiego, Lista nr 20	*	*	*	1	7
8	JAREMCZUK Leszek zgłoszony przez Komitet Wyborczy Wyborców Leszka Jaremczuka, Lista nr 26	*	*	3	1	5

Przy sporządzeniu protokołu obecni byli:

- 1 Fuks Sławomir Adam – ZASTĘPCA
- 2 Kozicki Marek Józef – CZŁONEK
- 3 Dudkiewicz Jerzy Ireneusz – CZŁONEK
- 4 Racinowska Anna Wioletta – CZŁONEK
- 5 Rybicki Zygmunt – CZŁONEK
- 6 Jedynak Teresa Elżbieta – CZŁONEK
- 7 Steczkowski Andrzej Leszek – CZŁONEK
- 8 Szczepaniak Andrzej Marian – PRZEWODNICZĄCY

.....
(podpis)

.....
(podpis)

.....
(podpis)

.....
(podpis)

.....
(podpis)

.....
(podpis)

.....
(podpis)

.....
(podpis)

WYBORY DO RADY MIEJSKIEJ W GRYFINIE

Okręg wyborczy nr:	2	0	Liczba mandatów:	1
--------------------	---	---	------------------	---

.....
\$ {codebar}

ZESTAWIENIE WYNIKÓW GŁOSOWANIA W OKRĘGU WYBORCZYM

Zestawienie wyników głosowania w okręgu wyborczym nr 20, utworzonym dla wyboru Rady Miejskiej w Gryfinie sporządzone dnia 18 listopada 2014 przez Gminną Komisję Wyborczą w Gryfinie.

Komisja stwierdza, że otrzymała protokół głosowania od 1 obwodowej komisji wyborczej, właściwych do przeprowadzenia głosowania w okręgu i na podstawie tego protokołu (tych protokołów) ustaliła następujące wyniki głosowania w okręgu:

1	Liczba wyborców uprawnionych do głosowania (<i>umieszczonych w spisie, z uwzględnieniem dodatkowych formularzy</i>) w chwili zakończenia głosowania	*	*	8	8	4
1a	w tym umieszczonych w części A spisu wyborców (<i>obywatele polscy</i>)	*	*	8	8	4
1b	w tym umieszczonych w części B spisu wyborców (<i>obywatele UE niebędący obywatelami polskimi</i>)	*	*	*	*	0

Uwaga! Suma liczb z pkt. 1a i 1b musi być równa liczbie z pkt. 1

2	Liczba wyborców, którym wydano karty do głosowania (<i>liczba podpisów w spisie oraz adnotacje „odmowa podpisu”</i>)	*	*	3	9	9
2a	w tym w części A spisu wyborców (<i>obywatele polscy</i>)	*	*	3	9	9
2b	w tym w części B spisu wyborców (<i>obywatele UE niebędący obywatelami polskimi</i>)	*	*	*	*	0

Uwaga! Suma liczb z pkt. 2a i 2b musi być równa liczbie z pkt. 2.


3	Liczba wyborców głosujących przez pełnomocnika (<i>liczba kart do głosowania wydanych na podstawie otrzymanych przez komisję aktów pełnomocnictwa</i>)	*	*	*	*	0
4	Liczba wyborców, którym wysłano pakiety wyborcze	*	*	*	*	0
5	Liczba otrzymanych kopert zwrotnych	*	*	*	*	0
5a	Liczba kopert zwrotnych, w których nie było oświadczenia o osobistym i tajnym oddaniu głosu	*	*	*	*	0
5b	Liczba kopert zwrotnych, w których oświadczenie nie było podpisane przez wyborcę	*	*	*	*	0
5c	Liczba kopert zwrotnych, w których nie było koperty na kartę do głosowania	*	*	*	*	0
5d	Liczba kopert zwrotnych, w których znajdowała się niezaklejona koperta na kartę do głosowania	*	*	*	*	0
5e	Liczba kopert na kartę do głosowania wrzuconych do urny	*	*	*	*	0

Uwaga! Liczba z pkt. 5 nie może być większa od liczby z pkt. 4.

6	Liczba kart wyjętych z urny	*	*	3	9	9
6a	w tym liczba kart wyjętych z kopert na karty do głosowania	*	*	*	*	0

Uwaga! Liczba z pkt. 6 pomniejszona o liczbę z pkt. 6a powinna być równa liczbie z pkt. 2. Liczba z pkt 6a nie może być większa od liczby z pkt 5e.

7	Liczba kart nieważnych (<i>innych niż urzędowo ustalone lub nieopatrzonych pieczęcią obwodowej komisji wyborczej</i>)	*	*	*	*	0
8	Liczba kart ważnych	*	*	3	9	9



 \$codebar

9	Liczba głosów nieważnych (z kart ważnych)	*	*	*	2	4
10	Liczba głosów ważnych oddanych łącznie na wszystkie listy kandydatów (z kart ważnych)	*	*	3	7	5

Uwaga! Suma liczb z pkt. 9 i 10 **musi** być równa liczbie z pkt. 8.

11. Na poszczególne listy kandydatów i umieszczonego na nich kandydata oddano następujące liczby głosów ważnych:

1	RUDYŃSKA Zofia zgłoszona przez Komitet Wyborczy Polskie Stronnictwo Ludowe, Lista nr 1	*	*	*	2	9
2	RUBCZAK Małgorzata zgłoszona przez Komitet Wyborczy Wyborców Mieczysława Sawaryna, Lista nr 15	*	*	1	7	9
3	KRAKOWSKA Katarzyna zgłoszona przez Komitet Wyborczy Wyborców Bezpartyjny Blok Samorządowy, Lista nr 16	*	*	*	4	4
4	KŁONOWSKA Barbara Gabriela zgłoszona przez Komitet Wyborczy Wyborców Rafała Muchy, Lista nr 17	*	*	*	9	6
5	LACHOWICZ-TOKAR Bogusława zgłoszona przez Komitet Wyborczy Wyborców Uczciwe Gryfino, Lista nr 18	*	*	*	*	1
6	JAWORSKA Regina Józefa zgłoszona przez Komitet Wyborczy Wyborców "Nasza Przyszłość", Lista nr 19	*	*	*	*	1
7	NIEMCZYK Przemysław zgłoszony przez Komitet Wyborczy Wyborców Wojciecha Długoborskiego, Lista nr 20	*	*	*	2	5

Przy sporządzeniu protokołu obecni byli:

- 1 Fuks Sławomir Adam – ZASTĘPCA
- 2 Kozicki Marek Józef – CZŁONEK
- 3 Dudkiewicz Jerzy Ireneusz – CZŁONEK
- 4 Racinowska Anna Wioletta – CZŁONEK
- 5 Rybicki Zygmunt – CZŁONEK
- 6 Jedynak Teresa Elżbieta – CZŁONEK
- 7 Steczkowski Andrzej Leszek – CZŁONEK
- 8 Szczepaniak Andrzej Marian – PRZEWODNICZĄCY

.....
(podpis)

.....
(podpis)

.....
(podpis)

.....
(podpis)

.....
(podpis)

.....
(podpis)

.....
(podpis)

.....
(podpis)

WYBORY DO RADY MIEJSKIEJ W GRYFINIE

Okręg wyborczy nr:	2	1	Liczba mandatów:	1
--------------------	---	---	------------------	---

[Handwritten signatures and marks]

#{codebar}

ZESTAWIENIE WYNIKÓW GŁOSOWANIA W OKRĘGU WYBORCZYM

Zestawienie wyników głosowania w okręgu wyborczym nr 21, utworzonym dla wyboru Rady Miejskiej w Gryfinie sporządzone dnia 18 listopada 2014 przez Gminną Komisję Wyborczą w Gryfinie.

Komisja stwierdza, że otrzymała protokół głosowania od 1 obwodowej komisji wyborczej, właściwych do przeprowadzenia głosowania w okręgu i na podstawie tego protokołu (tych protokołów) ustaliła następujące wyniki głosowania w okręgu:

1	Liczba wyborców uprawnionych do głosowania (<i>umieszczonych w spisie, z uwzględnieniem dodatkowych formularzy</i>) w chwili zakończenia głosowania	*	1	4	0	4
1a	w tym umieszczonych w części A spisu wyborców (<i>obywatele polscy</i>)	*	1	4	0	4
1b	w tym umieszczonych w części B spisu wyborców (<i>obywatele UE niebędący obywatelami polskimi</i>)	*	*	*	*	0

Uwaga! Suma liczb z pkt. 1a i 1b musi być równa liczbie z pkt. 1

2	Liczba wyborców, którym wydano karty do głosowania (<i>liczba podpisów w spisie oraz adnotacje „odmowa podpisu”</i>)	*	*	8	2	3
2a	w tym w części A spisu wyborców (<i>obywatele polscy</i>)	*	*	8	2	3
2b	w tym w części B spisu wyborców (<i>obywatele UE niebędący obywatelami polskimi</i>)	*	*	*	*	0

Uwaga! Suma liczb z pkt. 2a i 2b musi być równa liczbie z pkt. 2.

3	Liczba wyborców głosujących przez pełnomocnika (<i>liczba kart do głosowania wydanych na podstawie otrzymanych przez komisję aktów pełnomocnictwa</i>)	*	*	*	*	0
4	Liczba wyborców, którym wysłano pakiety wyborcze	*	*	*	*	0
5	Liczba otrzymanych kopert zwrotnych	*	*	*	*	0
5a	Liczba kopert zwrotnych, w których nie było oświadczenia o osobistym i tajnym oddaniu głosu	*	*	*	*	0
5b	Liczba kopert zwrotnych, w których oświadczenie nie było podpisane przez wyborcę	*	*	*	*	0
5c	Liczba kopert zwrotnych, w których nie było koperty na kartę do głosowania	*	*	*	*	0
5d	Liczba kopert zwrotnych, w których znajdowała się niezaklejona koperta na kartę do głosowania	*	*	*	*	0
5e	Liczba kopert na kartę do głosowania wrzuconych do urny	*	*	*	*	0

Uwaga! Liczba z pkt. 5 nie może być większa od liczby z pkt. 4.

6	Liczba kart wyjętych z urny	*	*	8	1	2
6a	w tym liczba kart wyjętych z kopert na karty do głosowania	*	*	*	*	0

Uwaga! Liczba z pkt. 6 pomniejszona o liczbę z pkt. 6a powinna być równa liczbie z pkt. 2. Liczba z pkt 6a nie może być większa od liczby z pkt 5e.

7	Liczba kart nieważnych (<i>innych niż urzędowo ustalone lub nieopatrzonych pieczęcią obwodowej komisji wyborczej</i>)	*	*	*	*	0
8	Liczba kart ważnych	*	*	8	1	2

Handwritten signatures and a codebar at the bottom of the page.

9	Liczba głosów nieważnych (z kart ważnych)	*	*	*	4	5
10	Liczba głosów ważnych oddanych łącznie na wszystkie listy kandydatów (z kart ważnych)	*	*	7	6	7

Uwaga! Suma liczb z pkt. 9 i 10 musi być równa liczbie z pkt. 8.

11. Na poszczególne listy kandydatów i umieszczonego na nich kandydata oddano następujące liczby głosów ważnych:

1	BRAMBOR Stanisław zgłoszony przez Komitet Wyborczy Prawo i Sprawiedliwość, Lista nr 3	*	*	*	3	9
2	KRZAK Roman zgłoszony przez Komitet Wyborczy Wyborców Romana Krzaka, Lista nr 14	*	*	*	9	5
3	KASPRZYK Elżbieta Bożena zgłoszona przez Komitet Wyborczy Wyborców Mieczysława Sawaryna, Lista nr 15	*	*	2	5	2
4	RÓŻAŃSKI Stanisław zgłoszony przez Komitet Wyborczy Wyborców Bezpartyjny Blok Samorządowy, Lista nr 16	*	*	1	2	7
5	WOŹNIAK Jerzy zgłoszony przez Komitet Wyborczy Wyborców Rafała Muchy, Lista nr 17	*	*	1	1	3
6	DROŹDZIEL Janusz Zbigniew zgłoszony przez Komitet Wyborczy Wyborców Uczciwe Gryfino, Lista nr 18	*	*	*	1	1
7	SZYMAŃSKI Mieczysław Marian zgłoszony przez Komitet Wyborczy Wyborców "Nasza Przyszłość", Lista nr 19	*	*	*	3	4
8	MATUSZEWSKI Mieczysław zgłoszony przez Komitet Wyborczy Wyborców Wojciecha Długoborskiego, Lista nr 20	*	*	*	6	8
9	ANDRYCH Piotr Marek zgłoszony przez Komitet Wyborczy Wyborców Gryfino dla Pokoleń, Lista nr 21	*	*	*	2	8

Przy sporządzeniu protokołu obecni byli:

- 1 Fuks Sławomir Adam – ZASTĘPCA
- 2 Kozicki Marek Józef – CZŁONEK
- 3 Dudkiewicz Jerzy Ireneusz – CZŁONEK
- 4 Racinowska Anna Wioletta – CZŁONEK
- 5 Rybicki Zygmunt – CZŁONEK
- 6 Jedynak Teresa Elżbieta – CZŁONEK
- 7 Steczkowski Andrzej Leszek – CZŁONEK
- 8 Szczepaniak Andrzej Marian – PRZEWODNICZĄCY

.....
(podpis)

.....
(podpis)

.....
(podpis)

.....
(podpis)

.....
(podpis)

.....
(podpis)

.....
(podpis)

.....
(podpis)

[Handwritten signature]

\$(codebar)